

佳得股份有限公司及子公司
合併財務報告暨會計師核閱報告
民國108及107年第2季

地址：新北市汐止區新台五路一段97號22樓之2

電話：(02)2697-2211

§ 目 錄 §

項	目 頁	次	財 務 報 告 附 註 編 號
一、封 面	1		-
二、目 錄	2		-
三、會計師核閱報告	3~4		-
四、合併資產負債表	5		-
五、合併綜合損益表	6~7		-
六、合併權益變動表	8		-
七、合併現金流量表	9~10		-
八、合併財務報表附註			
(一) 公司沿革	11		一
(二) 通過財務報告之日期及程序	11		二
(三) 新發布及修訂準則及解釋之適用	11~14		三
(四) 重大會計政策之彙總說明	14~17		四
(五) 重大會計判斷、估計及假設不確定性之主要來源	17		五
(六) 重要會計項目之說明	17~37		六~二五
(七) 關係人交易	37~38		二六
(八) 質抵押之資產	38		二七
(九) 重大或有負債及未認列之合約承諾	-		-
(十) 重大之災害損失	-		-
(十一) 重大之期後事項	-		-
(十二) 其 他	39~40		二八
(十三) 附註揭露事項			
1. 重大交易事項相關資訊	40、43~45		二九
2. 轉投資事業相關資訊	40、46		二九
3. 大陸投資資訊	40~41、47		二九
(十四) 部門資訊	41~42		三十

會計師核閱報告

佳得股份有限公司 公鑒：

前 言

佳得股份有限公司及其子公司（以下稱「佳得集團」）民國 108 年及 107 年 6 月 30 日之合併資產負債表，暨民國 108 年及 107 年 1 月 1 日至 6 月 30 日之合併綜合損益表、合併權益變動表、合併現金流量表，以及合併財務報表附註（包括重大會計政策彙總），業經本會計師核閱竣事。依證券發行人財務報告編製準則及經金融監督管理委員會認可並發布生效之國際會計準則第 34 號「期中財務報導」編製允當表達之財務報表係管理階層之責任，本會計師之責任係依據核閱結果對合併財務報表作成結論。

範 圍

除保留結論之基礎段所述者外，本會計師係依照審計準則公報第 65 號「財務報表之核閱」執行核閱工作。核閱合併財務報表時所執行之程序包括查詢（主要向負責財務與會計事務之人員查詢）、分析性程序及其他核閱程序。核閱工作之範圍明顯小於查核工作之範圍，因此本會計師可能無法察覺所有可藉由查核工作辨認之重大事項，故無法表示查核意見。

保留結論之基礎

如合併財務報表附註十一所述，列入上開合併財務報表之非重要子公司之同期間財務報表未經會計師核閱，其民國 108 年及 107 年 6 月 30 日之資產總額分別為新台幣（以下同）70,008 仟元及 58,974 仟元，分別佔合併資產總額之 16.64% 及 12.26%；負債總額分別為 8,480 仟元及 4,297 仟元，分別佔合併負債總額之 5.13% 及 2.04%；其民國 108 年及 107 年 1 月 1 日至 6 月 30 日之綜合利益分別為 2,271 仟元及 3,438 仟元，分別佔合併綜合損益總額之

(51.91)%及 29.63%。另合併財務報表附註二九所述轉投資事業之相關資訊亦未經會計師核閱。

保留結論

依本會計師核閱結果，除保留結論之基礎段所述非重要子公司之財務報表倘經會計師核閱，對合併財務報表可能有所調整之影響外，並未發現上開合併財務報表在所有重大方面有未依照證券發行人財務報告編製準則及經金融監督管理委員會認可並發布生效之國際會計準則第 34 號「期中財務報導」編製，致無法允當表達佳得集團民國 108 年及 107 年 6 月 30 日之合併財務狀況，暨民國 108 年及 107 年 1 月 1 日至 6 月 30 日之合併財務績效及合併現金流量之情事。

勤業眾信聯合會計師事務所


會計師 戴 信 維

戴信維



會計師 林 文 欽


林文欽



證券暨期貨管理委員會核准文號
台財證六字第 0930128050 號

證券暨期貨管理委員會核准文號
台財證六字第 0920123784 號

中 華 民 國 108 年 8 月 9 日



民國 108 年 6 月 30 日 暨 民國 107 年 12 月 31 日 及 6 月 30 日

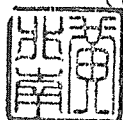
單位：新台幣仟元

代 碼	資 產	108年6月30日 (經核閱)			107年12月31日 (經查核)			107年6月30日 (經核閱)		
		金 額	%		金 額	%		金 額	%	
	流動資產									
1100	現金及約當現金 (附註六)	\$ 68,463	16		\$ 82,476	18		\$ 107,823	22	
1136	按攤銷後成本衡量之金融資產—流動 (附註八及二七)	6,496	2		17,151	4		24,587	5	
1140	合約資產—流動 (附註十九)	17,776	4		20,537	5		17,927	4	
1150	應收票據 (附註九)	-	-		10,124	2		3,620	1	
1170	應收帳款 (附註九及十九)	47,350	11		63,919	14		50,229	10	
1200	其他應收款	216	-		1,296	-		232	-	
1220	本期所得稅資產	2,567	1		1,993	-		2,765	1	
130X	存貨 (附註十)	103,787	25		89,538	20		102,499	21	
1470	其他流動資產	2,102	-		4,984	1		3,469	1	
11XX	流動資產總計	<u>248,757</u>	<u>59</u>		<u>292,018</u>	<u>64</u>		<u>313,151</u>	<u>65</u>	
	非流動資產									
1520	透過其他綜合損益按公允價值衡量之金融資產—非流動 (附註七)	4,069	1		5,086	1		5,102	1	
1540	按攤銷後成本衡量之金融資產—非流動 (附註八及二七)	4,010	1		4,007	1		3,408	1	
1600	不動產、廠房及設備 (附註十二及二七)	114,173	27		117,508	26		121,033	25	
1755	使用權資產 (附註十三)	15,613	4		-	-		-	-	
1821	無形資產	3,908	1		3,437	1		3,822	1	
1840	遞延所得稅資產	5,627	1		3,743	1		3,053	1	
1915	預付設備款	-	-		400	-		-	-	
1920	存出保證金	24,578	6		28,732	6		31,277	6	
15XX	非流動資產總計	<u>171,978</u>	<u>41</u>		<u>162,913</u>	<u>36</u>		<u>167,695</u>	<u>35</u>	
1XXX	資 產 總 計	<u>\$ 420,735</u>	<u>100</u>		<u>\$ 454,931</u>	<u>100</u>		<u>\$ 480,846</u>	<u>100</u>	
	負債及權益									
	流動負債									
2100	短期借款 (附註十四)	\$ -	-		\$ 10,000	2		\$ 20,000	4	
2130	合約負債—流動 (附註十九)	315	-		1,249	-		1,198	-	
2150	應付票據	835	-		1,306	-		2,199	1	
2170	應付帳款	19,131	4		29,490	7		30,613	6	
2200	其他應付款 (附註十五及二六)	46,499	11		38,266	9		56,030	12	
2230	本期所得稅負債	28	-		3,395	1		1,793	1	
2250	負債準備—流動 (附註十六)	489	-		1,327	-		1,558	-	
2280	租賃負債—流動 (附註十三)	6,644	2		-	-		-	-	
2320	一年內到期長期借款 (附註十四)	2,896	1		1,333	-		1,111	-	
2300	其他流動負債	748	-		847	-		870	-	
21XX	流動負債總計	<u>77,585</u>	<u>18</u>		<u>87,213</u>	<u>19</u>		<u>115,372</u>	<u>24</u>	
	非流動負債									
2540	長期借款 (附註十四)	60,044	14		72,273	16		76,349	16	
2570	遞延所得稅負債	14,799	4		13,748	3		16,234	3	
2580	租賃負債—非流動 (附註十三)	11,131	3		-	-		-	-	
2600	其他非流動負債 (附註十七)	1,746	-		2,083	1		2,288	1	
25XX	非流動負債總計	<u>87,720</u>	<u>21</u>		<u>88,104</u>	<u>20</u>		<u>94,871</u>	<u>20</u>	
2XXX	負債總計	<u>165,305</u>	<u>39</u>		<u>175,317</u>	<u>39</u>		<u>210,243</u>	<u>44</u>	
	權益 (附註十八)									
	股本									
3110	普通股股本	218,073	52		218,073	48		217,713	45	
3140	預收股本	-	-		-	-		360	-	
3100	股本總計	<u>218,073</u>	<u>52</u>		<u>218,073</u>	<u>48</u>		<u>218,073</u>	<u>45</u>	
3200	資本公積	10,639	3		10,639	2		10,639	2	
	保留盈餘									
3310	法定盈餘公積	17,730	4		15,455	4		15,455	3	
3320	特別盈餘公積	11,415	3		9,202	2		9,202	2	
3350	未分配盈餘	8,838	2		37,660	8		25,798	6	
3300	保留盈餘總計	<u>37,983</u>	<u>9</u>		<u>62,317</u>	<u>14</u>		<u>50,455</u>	<u>11</u>	
3400	其他權益	(11,265)	(3)		(11,415)	(3)		(8,564)	(2)	
3XXX	權益總計	<u>255,430</u>	<u>61</u>		<u>279,614</u>	<u>61</u>		<u>270,603</u>	<u>56</u>	
	負債及權益總計	<u>\$ 420,735</u>	<u>100</u>		<u>\$ 454,931</u>	<u>100</u>		<u>\$ 480,846</u>	<u>100</u>	

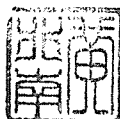
後附之附註係本合併財務報告之一部分。

(請參閱勤業眾信聯合會計師事務所民國 108 年 8 月 9 日會計師核閱報告)

董事長：黃兆南



經理人：黃兆南



會計主管：陳思樺



佳得股份有限公司及子公司

合併損益表

民國 108 年及 107 年 1 月 1 日至 6 月 30 日

(僅經核閱，未依一般公認審計準則查核)

單位：新台幣仟元，惟每股
(虧損)盈餘為元

代 碼	108年1月1日至6月30日		107年1月1日至6月30日		
	金 額	%	金 額	%	
4000	營業收入(附註十九及二六)	\$ 126,970	100	\$ 171,774	100
5000	營業成本(附註十及二十)	<u>82,332</u>	<u>65</u>	<u>92,890</u>	<u>54</u>
5900	營業毛利	<u>44,638</u>	<u>35</u>	<u>78,884</u>	<u>46</u>
	營業費用(附註二十及二六)				
6100	推銷費用	18,529	15	24,707	14
6200	管理費用	14,234	11	22,886	13
6300	研究發展費用	17,779	14	19,169	11
6450	預期信用減損損失(迴 轉利益)	<u>582</u>	<u>-</u>	<u>(859)</u>	<u>-</u>
6000	營業費用合計	<u>51,124</u>	<u>40</u>	<u>65,903</u>	<u>38</u>
6900	營業(淨損)淨利	<u>(6,486)</u>	<u>(5)</u>	<u>12,981</u>	<u>8</u>
	營業外收入及支出(附註二 十及二六)				
7010	其他收入	658	-	3,874	2
7020	其他利益及損失	172	-	811	1
7050	財務成本	<u>(588)</u>	<u>-</u>	<u>(917)</u>	<u>(1)</u>
7000	營業外收入及支出 合計	<u>242</u>	<u>-</u>	<u>3,768</u>	<u>2</u>
7900	稅前(淨損)淨利	<u>(6,244)</u>	<u>(5)</u>	<u>16,749</u>	<u>10</u>
7950	所得稅利益(費用)(附註二 一)	<u>1,719</u>	<u>2</u>	<u>(5,797)</u>	<u>(4)</u>
8200	本期(淨損)淨利	<u>(4,525)</u>	<u>(3)</u>	<u>10,952</u>	<u>6</u>

(接次頁)


(承前頁)

代 碼		108年1月1日至6月30日			107年1月1日至6月30日		
		金	額	%	金	額	%
	其他綜合損益						
8310	不重分類至損益之項目						
8316	透過其他綜合損益						
	按公允價值衡量						
	之權益工具投資						
	未實現評價損益	(\$ 1,017)	(1)	(\$ 898)	-		
8349	與不重分類之項目						
	相關之所得稅	-	-	12	-		
		(<u>1,017</u>)	(<u>1</u>)	(<u>886</u>)	-		
8360	後續可能重分類至損益						
	之項目						
8361	國外營運機構財務						
	報表換算之兌換						
	差額	1,459	1	1,505	1		
8399	與可能重分類至損						
	益之項目相關之						
	所得稅	(<u>292</u>)	-	<u>32</u>	-		
		<u>1,167</u>	<u>1</u>	<u>1,537</u>	<u>1</u>		
8300	合 計	<u>150</u>	-	<u>651</u>	<u>1</u>		
8500	本期綜合損益總額	(\$ <u>4,375</u>)	(<u>3</u>)	\$ <u>11,603</u>	<u>7</u>		
	(淨損)淨利歸屬於：						
8610	本公司業主	(\$ <u>4,525</u>)	(<u>4</u>)	\$ <u>10,952</u>	<u>6</u>		
	綜合損益總額歸屬於：						
8710	本公司業主	(\$ <u>4,375</u>)	(<u>3</u>)	\$ <u>11,603</u>	<u>7</u>		
	每股(虧損)盈餘(附註二)						
9710	基 本	(\$ <u>0.21</u>)		\$ <u>0.50</u>			
9810	稀 釋	(\$ <u>0.21</u>)		\$ <u>0.50</u>			


後附之附註係本合併財務報告之一部分。

(請參閱勤業眾信聯合會計師事務所民國108年8月9日會計師核閱報告)

董事長：黃兆南




經理人：黃兆南



會計主管：陳思樺





佳和
化學股份有限公司
民國 108 年
6 月 30 日
(僅經核閱)

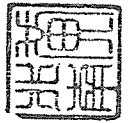
單位：新台幣仟元，惟
每股股利為元

代碼	107年1月1日餘額	本				保				盈				其他權益項目			
		股數(仟股)	金	額	預收股本	額	預收股本	額	特別盈餘公積	未分配盈餘	合計	盈餘	未分配盈餘	合計	國外營運機構財務報表換算之兌換差額	透過其他綜合損益按公允價值衡量之未實現損益	權益總額
A1	21,771	\$ 217,713	\$ -	\$ 217,713	\$ 9,820	\$ 13,396	\$ 8,365	\$ 32,973	\$ 54,734	\$ 9,203	\$ -	\$ -	\$ 273,064				
B1	-	-	-	-	-	2,059	-	(2,059)	-	-	-	-	-			-	
B3	-	-	-	-	-	-	837	(837)	-	-	-	-	-			-	
B5	-	-	-	-	-	-	-	(15,243)	(15,243)	-	-	-	-			(15,243)	
N1	-	-	-	-	-	747	-	-	-	-	-	-	-			747	
N1	-	-	-	360	360	72	-	-	-	-	-	-	-			432	
D1	-	-	-	-	-	-	-	10,952	10,952	-	-	-	-			10,952	
D3	-	-	-	-	-	-	-	12	12	-	-	-	-	1,537	(898)	651	
D5	-	-	-	-	-	-	-	10,964	10,964	-	-	-	-	1,537	(898)	11,603	
Z1	21,771	\$ 217,713	\$ 360	\$ 218,073	\$ 10,632	\$ 15,455	\$ 9,202	\$ 25,798	\$ 50,455	\$ 7,666	\$ 898	\$ 270,603					
A1	21,807	\$ 218,073	\$ -	\$ 218,073	\$ 10,639	\$ 15,455	\$ 9,202	\$ 37,660	\$ 62,317	\$ 10,501	\$ 914	\$ 279,614					
A3	-	-	-	-	-	-	-	(2,363)	(2,363)	-	-	-	-			(2,363)	
A5	21,807	218,073	-	218,073	10,639	15,455	9,202	35,297	59,954	(10,501)	(914)	277,251					
B1	-	-	-	-	-	2,275	-	(2,275)	-	-	-	-	-			-	
B3	-	-	-	-	-	-	2,213	(2,213)	-	-	-	-	-			-	
B5	-	-	-	-	-	-	-	(17,446)	(17,446)	-	-	-	-			(17,446)	
D1	-	-	-	-	-	-	-	(4,525)	(4,525)	-	-	-	-			(4,525)	
D3	-	-	-	-	-	-	-	-	-	-	-	-	-	1,167	(1,017)	150	
D5	-	-	-	-	-	-	-	(4,525)	(4,525)	-	-	-	-	1,167	(1,017)	(4,375)	
Z1	21,807	\$ 218,073	\$ -	\$ 218,073	\$ 10,632	\$ 17,730	\$ 11,415	\$ 8,838	\$ 37,983	\$ 9,334	\$ 1,931	\$ 255,430					

後附之附註係本合併財務報告之一部分。
(請參閱勤業眾信聯合會計師事務所民國 108 年 8 月 9 日會計師核閱報告)

經理人：黃兆南

會計主管：陳思桦



董事長：黃兆南



佳得股份及子公司

合併現金流量表

民國 108 年及 107 年 1 月 1 日至 6 月 30 日

(僅經核閱，未依一般公認審計準則查核)

單位：新台幣仟元

代 碼		108年1月1日 至6月30日	107年1月1日 至6月30日
	營業活動之現金流量		
A10000	本期稅前(淨損)淨利	(\$ 6,244)	\$ 16,749
A20010	收益費損項目：		
A20100	折舊費用	6,488	3,878
A23700	存貨跌價及呆滯損失	1,145	356
A29900	迴轉負債準備	(838)	(1,439)
A20900	財務成本	588	917
A20400	預期信用減損損失(迴轉利益)	582	(859)
A21200	利息收入	(360)	(952)
A20200	攤銷費用	315	267
A24100	外幣兌換淨損失(利益)	191	(608)
A22500	處分及報廢不動產、廠房及設 備損失(利益)	13	(31)
A21900	員工認股權酬勞成本	-	747
A30000	營業資產及負債之淨變動數		
A31125	合約資產	2,761	(1,572)
A31150	應收票據及帳款	26,293	(11,408)
A31180	其他應收款	969	587
A31200	存 貨	(14,926)	(25,217)
A31240	其他流動資產	2,882	6,408
A32125	合約負債	(934)	254
A32150	應付票據及帳款	(11,055)	2,770
A32180	其他應付款	(9,382)	4,953
A32230	其他流動負債	(99)	29
A32240	淨確定福利負債	(65)	(68)
A33000	營運產生之現金	(1,676)	(4,239)
A33300	支付之利息	(608)	(939)
A33500	支付之所得稅	(3,055)	(6,982)
AAAA	營業活動之淨現金流出	(5,339)	(12,160)

(接次頁)

(承前頁)

代 碼		108年1月1日 至6月30日	107年1月1日 至6月30日
	投資活動之現金流量		
B00050	處分按攤銷後成本衡量之金融資產	\$ 10,652	\$ 20,315
B03800	存出保證金減少	4,154	740
B04500	購置無形資產	(752)	(323)
B07500	收取之利息	471	1,020
B07200	預付設備款減少	400	-
B02700	取得不動產、廠房及設備	(314)	(3,282)
B02800	處分不動產、廠房及設備價款	-	144
BBBB	投資活動之淨現金流入	<u>14,611</u>	<u>18,614</u>
	籌資活動之現金流量		
C01700	償還長期借款	(10,666)	-
C00200	短期借款減少	(10,000)	(45,000)
C04020	租賃本金償還	(2,898)	-
C03100	存入保證金(減少)增加	(272)	834
C04800	員工執行認股權	-	432
CCCC	籌資活動之淨現金流出	<u>(23,836)</u>	<u>(43,734)</u>
DDDD	匯率變動對現金及約當現金之影響	<u>551</u>	<u>84</u>
EEEE	現金及約當現金淨減少	(14,013)	(37,196)
E00100	期初現金及約當現金餘額	<u>82,476</u>	<u>145,019</u>
E00200	期末現金及約當現金餘額	<u>\$ 68,463</u>	<u>\$ 107,823</u>

後附之附註係本合併財務報告之一部分。

(請參閱勤業眾信聯合會計師事務所民國 108 年 8 月 9 日會計師核閱報告)

董事長：黃兆南



經理人：黃兆南



會計主管：陳思樺



佳得股份有限公司及子公司

合併財務報表附註

民國 108 年及 107 年 1 月 1 日至 6 月 30 日

(僅經核閱，未依一般公認審計準則查核)

(除另予註明者外，金額以新台幣仟元為單位)

一、公司沿革

佳得股份有限公司(以下稱「本公司」)於 79 年 10 月 4 日成立，主要營業項目為電子產品、電腦週邊產品及電子零組件製造加工買賣；通信設備、通訊器材及其零配件製造加工買賣；行動電話之強波器、充電器及其器材之製造加工買賣業務；主動式天線、無線式影像傳輸設備、無線式資料傳輸設備及其器材之製造加工買賣業務；前項產品之進出口貿易業務等。

本公司股票自 104 年 12 月起經財團法人中華民國證券櫃檯買賣中心核准，於該中心興櫃股票櫃檯買賣。

本合併財務報告係以本公司之功能性貨幣新台幣表達。

二、通過財務報告之日期及程序

本合併財務報告於 108 年 8 月 9 日經董事會通過。

三、新發布及修訂準則及解釋之適用

- (一) 首次適用修正後之證券發行人財務報告編製準則及經金融監督管理委員會(以下稱「金管會」)認可並發布生效之國際財務報導準則(IFRS)、國際會計準則(IAS)、解釋(IFRIC)及解釋公告(SIC)(以下稱「IFRSs」)

除下列說明外，適用修正後之證券發行人財務報告編製準則及金管會認可並發布生效之 IFRSs 將不致造成本公司及由本公司所控制個體(以下稱「合併公司」)會計政策之重大變動：

IFRS 16「租賃」

IFRS 16 規範租賃協議之辨認與出租人及承租人會計處理，該準則將取代 IAS 17「租賃」及 IFRIC 4「決定一項安排是否包含租賃」等相關解釋。相關會計政策請參閱附註四。

租賃定義

合併公司選擇僅就 108 年 1 月 1 日以後簽訂（或變動）之合約依 IFRS 16 評估是否係屬（或包含）租賃，先前已依 IAS 17 及 IFRIC 4 辨認為租賃之合約不予重新評估並依 IFRS 16 之過渡規定處理。

合併公司為承租人

除低價值標的資產租賃及短期租賃選擇按直線基礎認列費用外，其他租賃係於合併資產負債表認列使用權資產及租賃負債。合併綜合損益表係分別表達使用權資產之折舊費用及租賃負債按有效利息法所產生之利息費用。於合併現金流量表中，償付租賃負債之本金金額將表達為籌資活動，支付利息部分則列為營業活動。適用 IFRS 16 前，分類為營業租賃之合約係按直線基礎認列費用。營業租賃現金流量於合併現金流量表係表達於營業活動。分類為融資租賃之合約係於合併資產負債表認列租賃資產及應付租賃款。

合併公司選擇將追溯適用 IFRS 16 之累積影響數調整於 108 年 1 月 1 日保留盈餘，不重編比較資訊。

先前依 IAS 17 以營業租賃處理之協議，於 108 年 1 月 1 日租賃負債之衡量係以剩餘租賃給付按該日承租人之增額借款利率折現，全部使用權資產係按前述利率折現並以如同於租賃開始日已適用 IFRS16 之方式衡量，所認列之使用權資產均將適用 IAS 36 評估減損。

合併公司亦適用下列權宜作法：

- (1) 對具有合理類似特性之租賃組合使用單一折現率衡量租賃負債。
- (2) 租賃期間於 108 年 12 月 31 日以前結束之租賃將依短期租賃處理。
- (3) 進行租賃負債之衡量時，對諸如租賃期間之決定使用後見之明。

對於先前依 IAS 17 分類為融資租賃之租賃，係以 107 年 12 月 31 日租賃資產及租賃負債之帳面金額作為使用權資產及租賃負債於 108 年 1 月 1 日之帳面金額。

合併公司於 108 年 1 月 1 日認列租賃負債所適用之增額借款利率加權平均數為 1.25%，該租賃負債金額與 107 年 12 月 31 日不可取消營業租賃之未來最低租賃給付總額之差異說明如下：

107 年 12 月 31 日不可取消營業租賃之未來最低租賃給付總額	\$ 17,035
減：適用豁免之短期租賃	(1,558)
108 年 1 月 1 日未折現總額	<u>\$ 15,477</u>
按 108 年 1 月 1 日增額借款利率折現後之現值	<u>\$ 15,163</u>
108 年 1 月 1 日租賃負債餘額	<u>\$ 15,163</u>

合併公司為出租人

於過渡時對出租人之租賃不作任何調整，且自 108 年 1 月 1 日起始適用 IFRS 16。

首次適用 IFRS 16 對 108 年 1 月 1 日各資產、負債及權益項目調整如下：

	108 年 1 月 1 日 重編前金額	首次適用 之調整	108 年 1 月 1 日 重編後金額
使用權資產	\$ -	\$ 12,800	\$ 12,800
資產影響	<u>\$ -</u>	<u>\$ 12,800</u>	<u>\$ 12,800</u>
租賃負債—流動	\$ -	\$ 4,783	\$ 4,783
租賃負債—非流動	-	10,380	10,380
負債影響	<u>\$ -</u>	<u>\$ 15,163</u>	<u>\$ 15,163</u>
保留盈餘	<u>\$ 62,317</u>	(<u>\$ 2,363</u>)	<u>\$ 59,954</u>

(二) 109 年適用之金管會認可之 IFRSs

<u>新發布 / 修正 / 修訂準則及解釋</u>	<u>IASB 發布之生效日</u>
IFRS 3 之修正「業務之定義」	2020 年 1 月 1 日 (註 1)
IAS 1 及 IAS 8 之修正「重大性之定義」	2020 年 1 月 1 日 (註 2)

註 1：收購日在年度報導期間開始於 2020 年 1 月 1 日以後之企業合併及於前述日期以後發生之資產取得適用此項修正。

註 2：2020 年 1 月 1 日以後開始之年度期間推延適用此項修正。

截至本合併財務報告通過發布日止，合併公司仍持續評估上述準則、解釋之修正對財務狀況與財務績效之影響，相關影響待評估完成時予以揭露。

(三)國際會計準則理事會 (IASB) 已發布但尚未經金管會認可並發布生效之 IFRSs

<u>新發布 / 修正 / 修訂準則及解釋</u>	<u>IASB 發布之生效日 (註)</u>
IFRS 10 及 IAS 28 之修正「投資者與其關聯企業或合資間之資產出售或投入」	未定
IFRS 17「保險合約」	2021 年 1 月 1 日

註：除另註明外，上述新發布 / 修正 / 修訂準則或解釋係於各該日期以後開始之年度期間生效。

截至本合併財務報告通過發布日止，合併公司仍持續評估上述準則、解釋之修正對財務狀況與財務績效之影響，相關影響待評估完成時予以揭露。

四、重大會計政策之彙總說明

(一) 遵循聲明

本合併財務報告係依照證券發行人財務報告編製準則及經金管會認可並發布生效之 IAS 34「期中財務報導」編製。本合併財務報告並未包含整份年度財務報告所規定之所有 IFRSs 揭露資訊。

(二) 編製基礎

除按公允價值衡量之金融工具及按確定福利義務現值減除計畫資產公允價值認列之淨確定福利負債外，本合併財務報告係依歷史成本基礎編製。

公允價值衡量依照相關輸入值之可觀察程度及重要性分為第 1 等級至第 3 等級：

1. 第 1 等級輸入值：係指於衡量日可取得之相同資產或負債於活絡市場之報價（未經調整）。
2. 第 2 等級輸入值：係指除第 1 等級之報價外，資產或負債直接（亦即價格）或間接（亦即由價格推導而得）之可觀察輸入值。
3. 第 3 等級輸入值：係指資產或負債之不可觀察之輸入值。

(三) 合併基礎

本合併財務報告係包含本公司及由本公司所控制個體（子公司）之財務報告。子公司之財務報告已予調整，以使其會計政策與合併公司之會計政策一致。於編製合併財務報告時，各個體間之交易、帳戶餘額、收益及費損已全數予以銷除。

子公司明細、持股比率及營業項目，參閱附註十一、附表四及五。

(四) 其他重大會計政策

除租賃相關會計政策及下列說明外，請參閱 107 年度合併財務報告之重大會計政策彙總說明。

1. 租 賃

108 年

合併公司於合約成立日評估合約是否係屬（或包含）租賃。

(1) 合併公司為出租人

當租賃條款係移轉附屬於資產所有權之幾乎所有風險與報酬予承租人，則將其分類為融資租賃。所有其他租賃則分類為營業租賃。

營業租賃下，減除租賃誘因後之租賃給付係按直線基礎於相關租賃期間內認列為收益。

(2) 合併公司為承租人

除適用認列豁免之低價值標的資產租賃及短期租賃之租賃給付係按直線基礎於租賃期間內認列為費用，其他租賃皆於租賃開始日認列使用權資產及租賃負債。

使用權資產原始按成本（包含租賃負債之原始衡量金額、租賃開始日前支付之租賃給付減除收取之租賃誘因、原始直接成本及復原標的資產之估計成本）衡量，後續按成本減除累計折舊及累計減損損失後之金額衡量，並調整租賃負債之再衡量數。使用權資產係單獨表達於合併資產負債表。

使用權資產採直線基礎自租賃開始日起至耐用年限屆滿時或租賃期間屆滿時兩者之較早者提列折舊。

租賃負債原始按租賃給付（實質固定給付）之現值衡量。若租賃隱含利率容易確定，租賃給付使用該利率折現。若該利率並非容易確定，則使用承租人增額借款利率。

後續，租賃負債採有效利息法按攤銷後成本基礎衡量，且利息費用係於租賃期間分攤。若租賃期間或用於決定租賃給付之指數或費率變動導致未來租賃給付有變動，合併公司再衡量租賃負債，並相對調整使用權資產，惟若使用權資產之帳面金額已減至零，則剩餘之再衡量金額認列於損益中。租賃負債係單獨表達於合併資產負債表。

107年

當租賃條款係移轉附屬於資產所有權之幾乎所有風險與報酬予承租人，則將其分類為融資租賃。所有其他租賃則分類為營業租賃。

(1) 合併公司為出租人

營業租賃之租賃收益係按直線基礎於相關租賃期間內認列為收益。

(2) 合併公司為承租人

營業租賃給付係按直線基礎於租賃期間內認列為費用。

2. 確定福利退職後福利

期中期間之退休金成本係採用前一年度結束日依精算決定之退休金成本率，以年初至當期末為基礎計算，並針對本期之重大市場波動，及重大計畫修正、清償或其他重大一次性事項加以調整。

3. 所得稅

所得稅費用係當期所得稅及遞延所得稅之總和。期中期間之所得稅係以年度為基礎進行評估，以預期年度總盈餘所適用之稅率，就期中稅前利益予以計算。期中期間因稅法修正發生

之稅率變動影響係與產生租稅後果之交易本身會計處理原則一致，於發生當期一次認列於損益、其他綜合損益或直接計入權益。

五、重大會計判斷、估計及假設不確定性之主要來源

本合併財務報告所採用之重大會計判斷、估計及假設不確定性之主要來源與 107 年合併財務報告相同。

六、現金及約當現金

	<u>108年6月30日</u>	<u>107年12月31日</u>	<u>107年6月30日</u>
庫存現金及週轉金	\$ 1,023	\$ 1,626	\$ 538
銀行支票與活期存款	38,190	56,428	68,717
約當現金			
原始到期日在 3 個月以內之銀行定期存款	<u>29,250</u>	<u>24,422</u>	<u>38,568</u>
	<u>\$ 68,463</u>	<u>\$ 82,476</u>	<u>\$ 107,823</u>

七、透過其他綜合損益按公允價值衡量之金融資產

權益工具投資

	<u>108年6月30日</u>	<u>107年12月31日</u>	<u>107年6月30日</u>
<u>非流動</u>			
<u>國內投資</u>			
未上市(櫃)股票			
全新通科技股份有 限公司	<u>\$ 4,069</u>	<u>\$ 5,086</u>	<u>\$ 5,102</u>

合併公司依中長期策略目的於 105 年 9 月投資全新通科技股份有限公司普通股，並預期透過長期投資獲利。合併公司管理階層認為若將該等投資之短期公允價值波動列入損益，與前述長期投資規劃並不一致，因此選擇指定該等投資為透過其他綜合損益按公允價值衡量。

八、按攤銷後成本衡量之金融資產

	108年6月30日	107年12月31日	107年6月30日
<u>流 動</u>			
國內投資			
質押定存單	\$ -	\$ 10,750	\$ 4,000
原始到期日超過 3 個月 之定期存款	<u>6,496</u>	<u>6,401</u>	<u>20,587</u>
小 計	<u>\$ 6,496</u>	<u>\$ 17,151</u>	<u>\$ 24,587</u>
<u>非 流 動</u>			
國內投資			
質押定存單	\$ 4,010	\$ 3,408	\$ 3,408
原始到期日超過 3 個月 之定期存款	<u>-</u>	<u>599</u>	<u>-</u>
小 計	<u>\$ 4,010</u>	<u>\$ 4,007</u>	<u>\$ 3,408</u>

按攤銷後成本衡量之金融資產質押之資訊，參閱附註二七。

九、應收票據及應收帳款

	108年6月30日	107年12月31日	107年6月30日
<u>應收票據</u>			
按攤銷後成本衡量			
總帳面金額	\$ -	\$ 10,125	\$ 3,620
減：備抵損失	<u>-</u>	<u>(1)</u>	<u>-</u>
	<u>\$ -</u>	<u>\$ 10,124</u>	<u>\$ 3,620</u>
<u>應收帳款</u>			
按攤銷後成本衡量			
總帳面金額	\$ 48,294	\$ 64,280	\$ 55,898
減：備抵損失	<u>(944)</u>	<u>(361)</u>	<u>(5,669)</u>
	<u>\$ 47,350</u>	<u>\$ 63,919</u>	<u>\$ 50,229</u>

合併公司對商品銷售之平均授信期間為 60 至 90 天，應收帳款不予計息。合併公司採行之政策係針對個別客戶之信用評等給予信用額度，並於必要情形下取得足額之擔保以減輕因拖欠所產生財務損失之風險。信用評等資訊係使用其他公開可得之財務資訊及歷史交易記錄對主要客戶予以評等。合併公司持續監督信用暴險及交易對方之信用等级，另透過每年重新評估交易對方信用額度以管理信用暴險。

為減輕信用風險，合併公司管理階層負責授信額度之決定、授信核准及其他監控程序以確保逾期應收款項之回收已採取適當行動。此

外，合併公司於資產負債表日會逐一複核應收款項之可回收金額以確保無法回收之應收款項已提列適當減損損失。據此，合併公司管理階層認為合併公司之信用風險已顯著減少。另因流動資金之主要交易對方係國際信用評等機構給予良好信用評等之銀行，故該信用風險係屬有限。

合併公司採用 IFRS 9 之簡化作法按存續期間預期信用損失認列應收帳款之備抵損失。存續期間預期信用損失係使用準備矩陣計算，其考量客戶過去違約紀錄與現時財務狀況、產業經濟情勢。因合併公司之信用損失歷史經驗顯示，不同客戶群之損失型態並無顯著差異，因此準備矩陣未進一步區分客戶群，僅以應收帳款逾期天數訂定預期信用損失率。

若有證據顯示交易對方面臨嚴重財務困難且合併公司無法合理預期可回收金額，合併公司直接沖銷相關應收帳款，惟仍會持續追索活動，因追索回收之金額則認列於損益。

合併公司應收票據及應收帳款之備抵損失如下：

108年6月30日

	未逾期	1~60天	61~120天	121~180天	180天以上	合計
總帳面金額	\$ 43,958	\$ 2,915	\$ 432	\$ 113	\$ 876	\$ 48,294
備抵損失(存續期間 預期信用損失)	(7)	(22)	(6)	(33)	(876)	(944)
攤銷後成本	<u>\$ 43,951</u>	<u>\$ 2,893</u>	<u>\$ 426</u>	<u>\$ 80</u>	<u>\$ -</u>	<u>\$ 47,350</u>

107年12月31日

	未逾期	1~60天	61~120天	121~180天	180天以上	合計
總帳面金額	\$ 61,901	\$ 11,395	\$ -	\$ 840	\$ 269	\$ 74,405
備抵損失(存續期間 預期信用損失)	(5)	(32)	-	(56)	(269)	(362)
攤銷後成本	<u>\$ 61,896</u>	<u>\$ 11,363</u>	<u>\$ -</u>	<u>\$ 784</u>	<u>\$ -</u>	<u>\$ 74,043</u>

107年6月30日

	未逾期	1~60天	61~120天	121~180天	180天以上	合計
總帳面金額	\$ 39,656	\$ 1,927	\$ 12,155	\$ 269	\$ 5,511	\$ 59,518
備抵損失(存續期間 預期信用損失)	(3)	(11)	(126)	(18)	(5,511)	(5,669)
攤銷後成本	<u>\$ 39,653</u>	<u>\$ 1,916</u>	<u>\$ 12,029</u>	<u>\$ 251</u>	<u>\$ -</u>	<u>\$ 53,849</u>

應收票據及應收帳款備抵損失之變動資訊如下：

	108年1月1日 至6月30日	107年1月1日 至6月30日
期初餘額	\$ 362	\$ 6,528
加：本期提列減損損失	582	-
減：本期迴轉減損損失	<u>-</u>	<u>(859)</u>
期末餘額	<u>\$ 944</u>	<u>\$ 5,669</u>

十、存 貨

	108年6月30日	107年12月31日	107年6月30日
原 物 料	\$ 40,952	\$ 37,583	\$ 39,108
在 製 品	35,365	28,255	57,497
製 成 品	27,251	19,684	5,845
商 品	<u>219</u>	<u>4,016</u>	<u>49</u>
	<u>\$ 103,787</u>	<u>\$ 89,538</u>	<u>\$ 102,499</u>

108年及107年1月1日至6月30日與存貨相關之銷貨成本分別為82,332仟元及92,890仟元。銷貨成本包括存貨跌價及呆滯損失1,145仟元及356仟元。

十一、子 公 司

(一) 列入合併財務報告之子公司

本合併財務報告編製主體如下：

投資公司名稱	子 公 司 名 稱	業 務 性 質	所 持 股 權 百 分 比			說 明
			108年 6月30日	107年 12月31日	107年 6月30日	
佳得股份有限公司	Pacific Bay Group L.L.C.	投資控股公司	100%	100%	100%	-
	Remotek Engineering Sdn. Bhd.	通訊相關設備之銷售 及安裝工程	100%	100%	100%	103年10月 設立(註 1)
	明偉投資有限公司	投資控股公司	100%	100%	100%	104年6月設 立(註1)
	Remotek Myanmar Co., Ltd.	工程服務	99%	99%	99%	104年8月設 立(註1)
	Remotek Telecom S.A. de C.V.	通訊相關設備之銷售	100%	100%	-	107年12月 設立(註1 及2)
Pacific Bay Group L.L.C.	佳偉通信設備(上海) 有限公司	通訊設備有關之加 工、生產及銷售	100%	100%	100%	-
Remotek Engineering Sdn. Bhd.	Remotek Myanmar Co., Ltd.	工程服務	1%	1%	1%	-

註1：係屬非重要子公司，其財務報告未經會計師核閱。

註 2：本公司於 107 年 12 月於墨西哥成立 Remotek Telecom S.A. de C.V.，該公司從事與本公司所營通訊設備相關之銷售。截至 108 年 6 月 30 日止，累積投資金額共計美金 3 仟元，持股比例為 100%。該公司已於 108 年 3 月 6 日歇業。

(二) 未列入合併財務報告之子公司：無。

十二、不動產、廠房及設備

	108年6月30日
自 用	\$113,738
營業租賃出租	<u>435</u>
	<u>\$114,173</u>

(一) 自用 - 108 年

	108年6月30日
自有土地	\$ 31,054
建築物	65,026
機器設備	8,728
辦公設備	730
其他設備	<u>8,200</u>
	<u>\$113,738</u>

除認列折舊費用外，合併公司之自用不動產、廠房及設備於 108 年及 107 年 1 月 1 日至 6 月 30 日並未發生重大增添、處分及減損情形。

折舊費用係以直線基礎按下列耐用年數計提：

建築物	
廠房主建物	50 年
機電設備	10 年
停車位	7 年
機器設備	5 至 10 年
辦公設備	2 至 20 年
其他設備	3 至 20 年

設定作為借款擔保之自用不動產、廠房及設備金額，請參閱附註二七。

(二) 營業租賃出租－108 年

	108年6月30日
租賃資產	<u>\$ 435</u>

合併公司以營業租賃出租其他設備，租賃期間為 2~5 年。承租人於租賃期間結束時，對該資產不具有優惠承購權。

營業租賃之未來將收取之租賃給付總額如下：

	108年6月30日
第 1 年	\$ 251
第 2 年	251
第 3 年	114
第 4 年	<u>38</u>
	<u>\$ 654</u>

除認列折舊費用外，合併公司之營業租賃資產於 108 年 1 月 1 日至 6 月 30 日並未發生重大增添、處分及減損情形。

營業租賃資產係以直線基礎按 20 年耐用年數計提折舊費用。

(三) 107 年

	107年12月31日	107年6月30日
自有土地	\$ 31,054	\$ 31,054
建築物	66,282	67,537
機器設備	10,023	11,068
辦公設備	745	829
其他設備	<u>9,404</u>	<u>10,545</u>
	<u>\$117,508</u>	<u>\$121,033</u>

除認列折舊費用外，合併公司之不動產、廠房及設備於 107 年 1 月 1 日至 6 月 30 日並未發生重大增添、處分及減損情形。

折舊費用係以直線基礎按下列耐用年數計提：

建築物	
廠房主建物	50 年
機電設備	10 年
停車位	7 年
機器設備	5 至 10 年
辦公設備	2 至 20 年
其他設備	3 至 20 年

設定作為借款擔保之不動產、廠房及設備金額，請參閱附註二十七。

十三、租賃協議

(一) 使用權資產－108年

	<u>108年6月30日</u>
使用權資產帳面金額	
土地	\$ 147
建築物	<u>15,466</u>
	<u>\$ 15,613</u>
	<u>108年1月1日</u>
	<u>至6月30日</u>
使用權資產之增添	<u>\$ 5,397</u>
使用權資產之折舊費用	
土地	\$ 29
建築物	<u>2,644</u>
	<u>\$ 2,673</u>

(二) 租賃負債－108年

	<u>108年6月30日</u>
租賃負債帳面金額	
流動	<u>\$ 6,644</u>
非流動	<u>\$ 11,131</u>

租賃負債之折現率區間如下：

	<u>108年6月30日</u>
土地	1.25%
建築物	1.25%~1.45%

(三) 重要租賃活動及條款

合併公司承租台灣、緬甸、馬來西亞及上海等地之土地及建築物做為廠房及辦公室使用，租賃期間為3~20年。

(四) 其他租賃資訊

合併公司以營業租賃方式出租自有不動產、廠房及設備之協議，請參閱附註十二。

108 年

	108年1月1日 至6月30日
短期租賃費用	<u>\$ 1,133</u>
低價值資產租賃費用	<u>\$ 21</u>
租賃之現金(流出)總額	<u>(\$ 4,052)</u>

合併公司選擇對符合短期租賃之員工宿舍及辦公室等租賃適用認列之豁免，不對該等租賃認列相關使用權資產及租賃負債。

108年1月1日至6月30日短期租賃費用亦包含其他租賃期間於108年12月31日以前結束且選擇適用認列豁免之租賃，108年6月30日適用認列豁免之短期租賃承諾(含資產負債表日以後開始之短期租賃承諾)金額為393仟元。

107 年

不可取消營業租賃之未來最低租賃給付總額如下：

	107年12月31日	107年6月30日
不超過1年	\$ 6,350	\$ 5,039
1~5年	<u>10,685</u>	<u>12,366</u>
	<u>\$ 17,035</u>	<u>\$ 17,405</u>

十四、借 款

(一) 短期借款

	108年6月30日	107年12月31日	107年6月30日
擔保借款(附註二七)			
銀行借款	<u>\$ -</u>	<u>\$ 10,000</u>	<u>\$ 20,000</u>

銀行週轉性借款之利率於107年12月31日及6月30日分別為1.05%及1.45%。

(二) 長期借款

	108年6月30日	107年12月31日	107年6月30日
擔保借款(附註二七)			
土地銀行	\$ 39,940	\$ 49,940	\$ 49,940
玉山銀行	<u>23,000</u>	<u>23,666</u>	<u>27,520</u>
小 計	62,940	73,606	77,460
減：列為1年內到期部分	(2,896)	(1,333)	(1,111)
長期借款	<u>\$ 60,044</u>	<u>\$ 72,273</u>	<u>\$ 76,349</u>

該銀行長期借款係以合併公司自有土地及建築物抵押擔保，借款總額度為 73,940 仟元，借款期間為 105 年 9 月 29 日至 125 年 9 月 29 日，土地銀行之借款為前 3 年按月繳息，第 4 年起按月平均攤還本息，另玉山銀行之借款為前 2 年按月繳息，第 3 年起按月平均攤還本息。截至 108 年 6 月 30 日暨 107 年 12 月 31 日及 6 月 30 日止，有效年利率分別為 1.45%、1.45% 及 1.45%~1.50%。

十五、其他應付款

	<u>108年6月30日</u>	<u>107年12月31日</u>	<u>107年6月30日</u>
應付股利	\$ 17,446	\$ -	\$ 15,243
應付薪資及年獎	10,804	16,204	14,177
應付保險費	9,097	9,599	7,569
應付休假給付	1,405	404	1,183
應付員工酬勞及董事酬勞	1,325	2,566	2,752
應付勞務費	700	896	5,132
應付營業稅	272	1,646	1,162
其 他	<u>5,450</u>	<u>6,951</u>	<u>8,812</u>
	<u>\$ 46,499</u>	<u>\$ 38,266</u>	<u>\$ 56,030</u>

十六、負債準備－流動

	<u>108年6月30日</u>	<u>107年12月31日</u>	<u>107年6月30日</u>
保 固	<u>\$ 489</u>	<u>\$ 1,327</u>	<u>\$ 1,558</u>

保固負債準備係依銷售商品合約約定，合併公司管理階層對於因保固義務所導致未來經濟效益流出最佳估計數之現值。該估計係以歷史保固經驗為基礎，並考量新原料、製程變動或其他影響產品品質等因素調整。

十七、退職後福利計畫

108 年及 107 年 1 月 1 日至 6 月 30 日認列之確定福利計畫相關退休金費用係以 107 年及 106 年 12 月 31 日精算決定之退休金成本率計算，金額分別為 28 仟元及 25 仟元。

十八、權益

(一) 普通股股本

	108年6月30日	107年12月31日	107年6月30日
額定股數(仟股)	<u>39,000</u>	<u>39,000</u>	<u>39,000</u>
額定股本	<u>\$ 390,000</u>	<u>\$ 390,000</u>	<u>\$ 390,000</u>
已發行且已收足股款之 股數(仟股)	<u>21,807</u>	<u>21,807</u>	<u>21,771</u>
已發行股本	<u>\$ 218,073</u>	<u>\$ 218,073</u>	<u>\$ 217,713</u>
預收股本	<u>\$ -</u>	<u>\$ -</u>	<u>\$ 360</u>

預收股本係員工執行認股權，惟107年6月30日因相關法定程序尚未辦理完竣而列入預收股本項下，金額為360仟元。

(二) 資本公積

	108年6月30日	107年12月31日	107年6月30日
<u>僅得用以彌補虧損</u>			
員工認股權執行轉入股 票發行溢價	\$ 325	\$ 325	\$ 325
<u>不得作為任何用途</u>			
員工認股權	<u>10,314</u>	<u>10,314</u>	<u>10,314</u>
	<u>\$ 10,639</u>	<u>\$ 10,639</u>	<u>\$ 10,639</u>

(三) 保留盈餘及股利政策

依本公司章程之盈餘分派政策規定，每年決算後所得純益，除依法完納稅捐及彌補以前年度虧損外，應提出10%為法定盈餘公積，並依法或視公司需要提列或迴轉特別盈餘公積，次就其餘額加計以前年度未分配盈餘後，由董事會擬具盈餘分配案提請股東會決議分配之。本公司章程規定之員工及董事酬勞分派政策，參閱附註二十之(五)員工酬勞及董事酬勞。

法定盈餘公積應提撥至其餘額達公司實收股本總額時為止。法定盈餘公積得用以彌補虧損。公司無虧損時，法定盈餘公積超過實收股本總額25%之部分除得撥充股本外，尚得以現金分配。

本公司依金管證發字第1010012865號函、金管證發字第1010047490號函及「採用國際財務報導準則(IFRSs)後，提列特別盈餘公積之適用疑義問答」等規定提列及迴轉特別盈餘公積。

本公司於 108 年 6 月 14 日及 107 年 6 月 19 日舉行股東常會，分別決議通過 107 及 106 年度盈餘分配案如下：

	盈 餘 分 配 案		每 股 股 利 (元)	
	107年度	106年度	107年度	106年度
法定盈餘公積	\$ 2,275	\$ 2,059		
特別盈餘公積	2,213	837		
現金股利	17,446	15,243	\$ 0.8	\$ 0.7

(四) 其他權益

1. 國外營運機構財務報表換算之兌換差額

	108年1月1日 至6月30日	107年1月1日 至6月30日
期初餘額	(\$ 10,501)	(\$ 9,203)
稅率變動	-	333
當期產生 國外營運機構之換算 差額	1,167	1,204
期末餘額	(\$ 9,334)	(\$ 7,666)

2. 透過其他綜合損益按公允價值衡量之金融資產未實現損益

	108年1月1日 至6月30日	107年1月1日 至6月30日
期初餘額	(\$ 914)	\$ -
當期產生 權益工具	(1,017)	(898)
期末餘額	(\$ 1,931)	(\$ 898)

十九、收 入

	108年1月1日 至6月30日	107年1月1日 至6月30日
外銷收入	\$ 48,828	\$ 69,304
內銷收入	40,240	51,132
外銷工程收入	19,295	17,788
內銷工程收入	18,607	33,550
合 計	\$ 126,970	\$ 171,774

(一) 合約餘額

	108年6月30日	107年12月31日	107年6月30日
應收帳款 (附註九)	<u>\$ 47,350</u>	<u>\$ 63,919</u>	<u>\$ 50,229</u>
合約資產			
商品銷售	\$ 14,240	\$ 13,286	\$ 6,818
勞 務	3,536	7,251	11,109
減：備抵損失	-	-	-
合約資產—流動	<u>\$ 17,776</u>	<u>\$ 20,537</u>	<u>\$ 17,927</u>
合約負債			
商品銷售	\$ 315	\$ 1,249	\$ 1,198
勞 務	-	-	-
合約負債—流動	<u>\$ 315</u>	<u>\$ 1,249</u>	<u>\$ 1,198</u>

(二) 客戶合約收入之細分

收入細分資訊請參閱附註三十。

二十、本期淨利

(一) 其他收入

	108年1月1日 至6月30日	107年1月1日 至6月30日
利息收入	\$ 360	\$ 952
其 他	298	2,922
合 計	<u>\$ 658</u>	<u>\$ 3,874</u>

(二) 其他利益及損失

	108年1月1日 至6月30日	107年1月1日 至6月30日
淨外幣兌換利益	\$ 345	\$ 844
處分及報廢不動產、廠房及設 備 (損) 益	(13)	31
其 他	(160)	(64)
合 計	<u>\$ 172</u>	<u>\$ 811</u>

(三) 折舊及攤銷

	108年1月1日 至6月30日	107年1月1日 至6月30日
不動產、廠房及設備	\$ 3,815	\$ 3,878
使用權資產	2,673	-
無形資產	315	267
合計	<u>\$ 6,803</u>	<u>\$ 4,145</u>
折舊費用依功能別彙總		
營業成本	\$ 3,149	\$ 1,926
營業費用	3,339	1,952
	<u>\$ 6,488</u>	<u>\$ 3,878</u>
攤銷費用依功能別彙總		
營業費用	<u>\$ 315</u>	<u>\$ 267</u>

(四) 員工福利費用

	108年1月1日 至6月30日	107年1月1日 至6月30日
短期員工福利		
薪資費用	\$ 47,202	\$ 49,479
勞健保費用	3,882	3,852
董事酬金	300	300
退職後福利(附註十七)		
確定提撥計畫	3,659	3,556
確定福利計畫	28	25
股份基礎給付(附註二三)	-	747
其他員工福利	2,873	2,798
員工福利費用合計	<u>\$ 57,944</u>	<u>\$ 60,757</u>
依功能別彙總		
營業成本	\$ 22,714	\$ 20,292
營業費用	35,230	40,465
	<u>\$ 57,944</u>	<u>\$ 60,757</u>

(五) 員工酬勞及董事酬勞

本公司依章程規定係按當年度扣除分派員工及董事酬勞前之稅前利益分別以5%~10%提撥員工酬勞及不高於3%提撥董事酬勞。108年及107年1月1日至6月30日估列之員工酬勞及董事酬勞如下：

估列比例

	108年1月1日 至6月30日	107年1月1日 至6月30日
員工酬勞	- (註)	5%
董事酬勞	- (註)	3%

註：108年1月1日至6月30日係稅前虧損，故未估列員工及董事酬勞。

金額

	108年1月1日 至6月30日	107年1月1日 至6月30日
員工酬勞	\$ -	\$ 871
董事酬勞	\$ -	\$ 523

年度合併財務報告通過發布日後若金額仍有變動，則依會計估計變動處理，於次一年度調整入帳。

107及106年度員工酬勞及董事酬勞分別於108年4月19日及107年4月20日經董事會決議如下：

	107年度		106年度	
	現	金	現	金
員工酬勞	\$ 1,604		\$ 1,501	
董事酬勞	962		901	

107及106年度員工酬勞及董事酬勞之實際配發金額與107及106年度合併財務報告認列之金額並無差異。

有關本公司108及107年董事會決議之員工酬勞及董事酬勞資訊，請至台灣證券交易所「公開資訊觀測站」查詢。

二一、所得稅

(一) 認列於損益之所得稅

所得稅（利益）費用之主要組成項目如下：

	108年1月1日 至6月30日	107年1月1日 至6月30日
當期所得稅		
本期產生者	\$ -	\$ 1,697
未分配盈餘加徵	45	219
以前年度之調整	(637)	(118)
遞延所得稅		
本期產生者	(1,127)	2,058
稅率變動	-	1,941
認列於損益之所得稅（利益） 費用	<u>(\$ 1,719)</u>	<u>\$ 5,797</u>

我國於 107 年修正中華民國所得稅法，將營利事業所得稅稅率由 17% 調整為 20%，因稅率變動應認列於損益之遞延所得稅費用已於稅率變動當期全數認列。此外，107 年度未分配盈餘所適用之稅率將由 10% 調降為 5%。

(二) 認列於其他綜合損益之所得稅

	108年1月1日 至6月30日	107年1月1日 至6月30日
遞延所得稅		
稅率變動	\$ -	(\$ 345)
本期產生者		
國外營運機構換算	292	301
認列於其他綜合損益之所得 稅	<u>\$ 292</u>	<u>(\$ 44)</u>

(三) 所得稅核定情形

本公司截至 106 年度以前之營利事業所得稅申報案件業經稅捐稽徵機關核定。

二二、每股（虧損）盈餘

單位：每股元

	108年1月1日 至6月30日	107年1月1日 至6月30日
基本每股（虧損）盈餘	<u>(\$ 0.21)</u>	<u>\$ 0.50</u>
稀釋每股（虧損）盈餘	<u>(\$ 0.21)</u>	<u>\$ 0.50</u>

用以計算每股（虧損）盈餘之（虧損）盈餘及普通股加權平均股數如下：

本期淨（損）利

	108年1月1日 至6月30日	107年1月1日 至6月30日
歸屬於本公司業主之淨（損）利	<u>(\$ 4,525)</u>	<u>\$ 10,952</u>
用以計算稀釋每股盈餘之淨（損）利	<u>(\$ 4,525)</u>	<u>\$ 10,952</u>

股 數

單位：仟股

	108年1月1日 至6月30日	107年1月1日 至6月30日
用以計算基本每股盈餘之普通股加權平均股數	21,807	21,774
具稀釋作用潛在普通股之影響：		
員工認股權	-	52
員工酬勞	-	143
用以計算稀釋每股盈餘之普通股加權平均股數	<u>21,807</u>	<u>21,969</u>

若合併公司得選擇以股票或現金發放員工酬勞，則計算稀釋每股盈餘時，假設員工酬勞將採發放股票方式，並於該潛在普通股具有稀釋作用時計入加權平均流通在外股數，以計算稀釋每股盈餘。於次年度決議員工酬勞發放股數前計算稀釋每股盈餘時，亦繼續考量該等潛在普通股之稀釋作用。

二三、股份基礎給付協議

本公司於104年6月給與員工認股權1,500單位，每一單位可認購普通股一仟股。給與對象包含本公司符合特定條件之員工。認股權之存續期間為5年，各年度行使之比例如下：

- (一) 發行滿 2 年後翌日起得行使 50% 之認股權利。
 (二) 發行滿 3 年後翌日起得行使 100% 之認股權利。

員工認股權之相關資訊如下：

員工認股權	108年1月1日至6月30日		107年1月1日至6月30日	
	單位(仟)	加權平均 執行價格 (元)	單位(仟)	加權平均 執行價格 (元)
期初流通在外	1,464	\$ 12	1,500	\$ 12
本期行使	-	-	(36)	-
期末流通在外	<u>1,464</u>	12	<u>1,464</u>	12
期末可執行	<u>1,464</u>		<u>1,464</u>	

截至資產負債表日，流通在外之員工認股權相關資訊如下：

	108年6月30日	107年12月31日	107年6月30日
執行價格之範圍(元)	\$12	\$12	\$12
加權平均剩餘合約期限(年)	0.9年	1.4年	1.9年

本公司於 104 年 6 月給與之員工認股權使用 Black-Scholes 評價模式，評價模式所採用之輸入值如下：

	104年6月
給與日股價	17.23 元
執行價格	12 元
預期波動率	38.25~39.96%
存續期間	5 年
無風險利率	0.88~0.95%

107 年 1 月 1 日至 6 月 30 日認列之酬勞成本為 747 仟元。

二四、資本風險管理

合併公司對資本管理採用確定最佳資本結構及合理安排籌資期限組合方式以使股東報酬極大化，並定期檢視資本結構且衡量相關成本及風險，確保良好的獲利水準，必要時藉由各項籌資方式平衡其整體資本結構，以支應未來期間營運資金、債務償還及股利支出等需求。

合併公司不須遵守其他外部資本規定。

二五、金融工具

(一) 公允價值資訊－非按公允價值衡量之金融工具

合併公司管理階層認為非按公允價值衡量之金融資產及金融負債之帳面金額趨近其公允價值。

(二) 金融工具之種類

	108年6月30日	107年12月31日	107年6月30日
<u>金融資產</u>			
按攤銷後成本衡量之金融資產(註1)	\$ 151,113	\$ 207,705	\$ 221,176
透過其他綜合損益按公允價值衡量之權益工具投資	4,069	5,086	5,102
<u>金融負債</u>			
按攤銷後成本衡量(註2)	129,405	152,668	186,302

註1：餘額係包含現金及約當現金、債務工具投資、應收票據、應收帳款、其他應收款及存出保證金等按攤銷後成本衡量之金融資產。

註2：餘額係包含短期借款、應付票據、應付帳款、其他應付款、一年內到期之長期借款及長期借款等按攤銷後成本衡量之金融負債。

(三) 財務風險管理目的與政策

合併公司主要金融工具包括權益工具投資、應收帳款、應付帳款及借款。合併公司利用匯率及利率監控等作業，以期辨認可能產生之所有風險，使合併公司之管理階層能有效控制並衡量市場風險、信用風險及流動性風險。

合併公司財務部門視風險性質程度不定期對董事會提出報告以落實相關政策。

1. 市場風險

合併公司之營運活動使合併公司承擔之主要財務風險為外幣匯率變動風險以及利率變動風險。

(1) 匯率風險

合併公司暴露於非以功能性貨幣計價之銷售及採購交易所產生之匯率風險。為有效降低匯率波動對營收及獲利之影響，合併公司具體措施為適度保留銷貨收入之外幣部位以支應外幣採購支出，以降低匯率風險。未來合併公司仍將密切注意匯率走勢，做適當的避險，使其影響降到最低程度。

合併公司於資產負債表日非功能性貨幣計價之貨幣性資產與貨幣性負債帳面金額請參閱附註二八。

敏感度分析

合併公司主要受到美金及人民幣匯率波動之影響。

下表詳細說明當新台幣（功能性貨幣）對美金之匯率升值／貶值 5% 時，合併公司之敏感度分析 5% 係為集團內部向主要管理階層報告匯率風險時所使用之敏感度比率，亦代表管理階層對外幣匯率之合理可能變動範圍之評估。敏感度分析僅包括流通在外之外幣貨幣性項目，並將其期末之換算以匯率變動 5% 予以調整。下表之正數係表示當各相關貨幣相對於新台幣升值 5% 時，將使稅前淨利減少／增加之金額；當新台幣相對於各相關外幣貶值 5% 時，其對稅前淨利之影響將為同金額之負數。

	損	益	之	影	響
	108年1月1日 至6月30日			107年1月1日 至6月30日	
美 金	\$	2,536 (i)		\$	3,261 (i)
人 民 幣	(359) (ii)		(303) (ii)

- (i) 主要源自於合併公司於資產負債表日尚流通在外且未進行現金流量避險之美金計價現金及約當現金、應收及應付款項。

(ii) 主要源自於合併公司於資產負債表日尚流通在外且未進行現金流量避險之人民幣計價現金及約當現金以及應付款項。

(2) 利率風險

合併公司於資產負債表日受利率暴險之金融資產及金融負債帳面金額如下：

	108年6月30日	107年12月31日	107年6月30日
具公允價值利率風險			
－金融資產	\$ 27,157	\$ 40,981	\$ 48,474
－金融負債	17,775	-	-
具現金價值利率風險			
－金融資產	50,789	61,027	86,806
－金融負債	62,940	83,606	97,460

敏感度分析

下列敏感度分析係依非衍生工具於資產負債表日之利率暴險而決定。集團內部向主要管理階層報告利率時所使用之變動率為利率增加或減少 25 基點，此亦代表管理階層對利率之合理可能變動範圍之評估。

若利率增加／減少 25 基點，在所有其他變數維持不變之情況下，合併公司 108 年及 107 年 1 月 1 日至 6 月 30 日之稅前淨利將減少／增加 15 仟元及 13 仟元。

2. 信用風險

信用風險係指交易對方拖欠合約義務而造成集團財務損失之風險。截至資產負債表日，合併公司可能因交易對方未履行義務及合併公司提供財務保證造成財務損失之最大信用風險暴險主要係來自於合併資產負債表所認列之金融資產帳面金額。

合併公司之信用風險主要係集中於合併公司前五大客戶，截至 108 年 6 月 30 日暨 107 年 12 月 31 日及 6 月 30 日止，應收帳款總額來自前述客戶之比率分別為 50%、48% 及 85%。

3. 流動性風險

合併公司係透過管理及維持足夠部位之現金及約當現金以支應集團營運並減輕現金流量波動之影響。合併公司管理階層監督銀行融資額度使用狀況並確保借款合同條款之遵循。

非衍生金融負債之流動性及利率風險表

非衍生金融負債剩餘合約到期分析，係依據合併公司最早可能被要求還款之日期，按金融負債未折現現金流量（包含本金及估計利息）編製。截至 108 年 6 月 30 日暨 107 年 12 月 31 日及 6 月 30 日止，應付票據、應付帳款以及其他應付款皆將於 1 年內支付。

108 年 6 月 30 日

	短於 1 年	1 ~ 5 年	5 ~ 10 年	10 ~ 15 年	15 ~ 20 年
租賃負債	\$ 6,828	\$ 11,170	\$ -	\$ -	\$ -
浮動利率工具	3,790	21,253	20,770	20,287	4,885
	<u>\$ 10,618</u>	<u>\$ 32,423</u>	<u>\$ 20,770</u>	<u>\$ 20,287</u>	<u>\$ 4,885</u>

107 年 12 月 31 日

	短於 1 年	1 ~ 5 年	5 ~ 10 年	10 ~ 15 年	15 ~ 20 年
浮動利率工具	<u>\$ 13,038</u>	<u>\$ 24,622</u>	<u>\$ 24,138</u>	<u>\$ 23,655</u>	<u>\$ 8,054</u>

107 年 6 月 30 日

	短於 1 年	1 ~ 5 年	5 ~ 10 年	10 ~ 15 年	15 ~ 20 年
浮動利率工具	<u>\$ 22,469</u>	<u>\$ 25,208</u>	<u>\$ 25,302</u>	<u>\$ 24,748</u>	<u>\$ 10,828</u>

二六、關係人交易

本公司及子公司（係本公司之關係人）間之交易、帳戶餘額、收益及費損於合併時全數予以銷除，故未揭露於本附註。除已於其他附註揭露外，合併公司與其他關係人間之交易如下。

(一) 關係人名稱及其關係

關 係 人 名 稱	與 合 併 公 司 之 關 係
全新通科技股份有限公司	實質關係人

(二) 營業收入

帳 列 項 目	關係人類別 / 名稱	108年1月1日 至6月30日	107年1月1日 至6月30日
營業收入	實質關係人	\$ -	\$ 21
其他收入	實質關係人	\$ -	\$ 319

(三) 營業費用

帳 列 項 目	關係人類別 / 名稱	108年1月1日 至6月30日	107年1月1日 至6月30日
推銷費用	實質關係人	\$ 3	\$ -

(四) 應付關係人款項

帳 列 項 目	關係人類別 / 名稱	108年6月30日	107年12月31日	107年6月30日
其他應付款	實質關係人	\$ 3	\$ -	\$ -

(五) 主要管理階層之薪酬

對董事及其他主要管理階層之薪酬總額如下：

	108年1月1日 至6月30日	107年1月1日 至6月30日
短期員工福利	\$ 8,171	\$ 7,942
退職後福利	353	348
股份基礎給付	-	354
	<u>\$ 8,524</u>	<u>\$ 8,644</u>

董事及其他主要管理階層之薪酬係依照個人績效及市場趨勢決定。

二七、質抵押之資產

下列資產業經提供為融資借款之擔保品、進口原物料及商品存貨之關稅擔保及營業用途之履約保證：

	108年6月30日	107年12月31日	107年6月30日
土地	\$ 31,054	\$ 31,054	\$ 31,054
建築物	65,026	66,282	67,537
質押定存單（帳列按攤銷後 成本衡量之金融資產）	4,010	14,158	7,408
	<u>\$ 100,090</u>	<u>\$ 111,494</u>	<u>\$ 105,999</u>

二八、具重大影響之外幣金融資產及負債資訊

以下資訊係按合併公司各個體功能性貨幣以外之外幣彙總表達，所揭露之匯率係指該等外幣換算至功能性貨幣之匯率。

具重大影響之外幣金融資產及負債如下：

108年6月30日

	外	幣	匯	率	帳面金額
<u>外幣資產</u>					
<u>貨幣性項目</u>					
美金	\$	1,552	31.06	(美金：新台幣)	\$ 48,220
美金		309	6.875	(美金：人民幣)	9,582
人民幣		142	4.518	(人民幣：新台幣)	642
<u>外幣負債</u>					
<u>貨幣性項目</u>					
美金		228	31.06	(美金：新台幣)	7,091
人民幣		1,732	4.518	(人民幣：新台幣)	7,827

107年12月31日

	外	幣	匯	率	帳面金額
<u>外幣資產</u>					
<u>貨幣性項目</u>					
美金	\$	2,692	30.72	(美金：新台幣)	\$ 82,671
美金		427	6.863	(美金：人民幣)	13,103
人民幣		28	4.475	(人民幣：新台幣)	127
<u>外幣負債</u>					
<u>貨幣性項目</u>					
美金		376	30.72	(美金：新台幣)	11,539
人民幣		1,555	4.475	(人民幣：新台幣)	6,957

107年6月30日

	外	幣	匯	率	帳面金額
<u>外幣資產</u>					
<u>貨幣性項目</u>					
美金	\$	2,216	30.46	(美金：新台幣)	\$ 67,514
美金		349	6.617	(美金：人民幣)	10,620
人民幣		679	4.604	(人民幣：新台幣)	3,126

(接次頁)

(承前頁)

<u>外幣負債</u>	<u>外幣匯率</u>		<u>帳面金額</u>
<u>貨幣性項目</u>			
美金	\$ 424	30.46 (美金：新台幣)	\$ 12,909
人民幣	1,995	4.604 (人民幣：新台幣)	9,185

合併公司於 108 年及 107 年 1 月 1 日至 6 月 30 日外幣兌換損益(已實現及未實現)分別為利益 345 仟元及 844 仟元，由於外幣交易之種類繁多，故無法按各重大影響之外幣別揭露兌換損益。

二九、附註揭露事項

(一) 重大交易事項及(二)轉投資事業相關資訊：

1. 資金貸與他人：無。
2. 為他人背書保證：無。
3. 期末持有有價證券情形：附表一。
4. 累積買進或賣出同一有價證券之金額達新臺幣 3 億元或實收資本額 20%以上：無。
5. 取得不動產之金額達新臺幣 3 億元或實收資本額 20%以上：無。
6. 處分不動產之金額達新臺幣 3 億元或實收資本額 20%以上：無。
7. 與關係人進、銷貨之金額達新臺幣 1 億元或實收資本額 20%以上：附表二。
8. 應收關係人款項達新臺幣 1 億元或實收資本額 20%以上：無。
9. 從事衍生工具交易：無。
10. 其他：母子公司間業務關係及重要交易往來情形：附表三。
11. 被投資公司資訊：附表四。

(三) 大陸投資資訊：

1. 大陸被投資公司名稱、主要營業項目、實收資本額、投資方式、資金匯出入情形、持股比例、投資損益、期末投資帳面金額、已匯回投資損益及赴大陸地區投資限額：附表五。

2. 與大陸被投資公司直接或間接經由第三地區所發生下列之重大交易事項，及其價格、付款條件、未實現損益：附表二。

- (1) 進貨金額及百分比與相關應付款項之期末餘額及百分比。
- (2) 銷貨金額及百分比與相關應收款項之期末餘額及百分比。
- (3) 財產交易金額及其所產生之損益數額。
- (4) 票據背書保證或提供擔保品之期末餘額及其目的。
- (5) 資金融通之最高餘額、期末餘額、利率區間及當期利息總額。
- (6) 其他對當期損益或財務狀況有重大影響之交易事項，如勞務之提供或收受等。

三十、部門資訊

提供給主要營運決策者用以分配資源及評量部門績效之資訊，著重於每一交付或提供之產品或勞務之種類。合併公司之應報導部門如下：

設備銷售部門
 工程施工部門
 其他

(一) 部門收入與營運結果

合併公司繼續營業單位之收入與營運結果依應報導部門分析如下：

	部 門 收 入		部 門 損 益	
	108年1月1日 至6月30日	107年1月1日 至6月30日	108年1月1日 至6月30日	107年1月1日 至6月30日
設備銷售部門	\$ 148,965	\$ 196,667	\$ 6,204	\$ 28,874
工程施工部門	37,902	51,338	(590)	3,761
其他	160	709	160	709
調整及沖銷	(60,057)	(76,940)	1,501	706
繼續營業單位總額	<u>\$ 126,970</u>	<u>\$ 171,774</u>	7,275	34,050
總部管理成本與董事酬勞			(13,761)	(21,069)
其他收入			658	3,874
其他利益及損失			172	811
財務成本			(588)	(917)
稅前(淨損)淨利			<u>(\$ 6,244)</u>	<u>\$ 16,749</u>

部門利益係指各個部門所賺取之利潤，不包含應分攤之總部管理成本與董事酬勞、其他收入、其他利益及損失、財務成本及所得稅費用。此衡量金額係提供予主要營運決策者，用以分配資源予部門及評量其績效。

(二) 部門總資產與負債

合併公司之資產及負債未提供予營運決策者使用，故不予揭露資產及負債之衡量金額。

佳得股份有限公司及子公司

期末持有有價證券情形

民國 108 年 6 月 30 日

附表一

單位：新台幣仟元

持 有 之 公 司	有價證券種類及名稱(註1)	與 發 行 人 之 關 係	帳 列 科 目	期 股 數 (仟 股) / 單 位 數 (仟 單 位)	帳 面 金 額	持 股 比 率 (%)	未 備	
							允 允	價 值
明偉投資有限公司	全神通科技股份有限公司	實質關係人	透過其他綜合損益按公允價值衡量之金融資產—非流動	600	\$ 4,069	10	\$ 4,069	—

註 1：本表所稱有價證券，係指屬國際財務報導準則第 9 號「金融工具」範圍內之股票、債券、受受益憑證及上述項目所衍生之有價證券。

註 2：本公司持有之有價證券並無提供擔保、質押借款或其他依約定而受限制使用之情事。

註 3：投資子公司相關資訊，請參閱附表四及附表五。

佳得股份有限公司及子公司

與關係人進、銷貨交易金額達新台幣1億元或實收資本額20%以上者

民國108年1月1日至6月30日

單位：新台幣仟元

附表二

進(銷)公司	交易對象名稱	關係	交易情形			交易條件與一般交易原因			應收(付)票據、帳款		註
			進(銷)貨	金額	佔總進(銷)貨之比率(%)	授信期間	價授	信期	間餘	額	
本公司	佳律通信設備(上海)有限公司	子公司	進	\$ 57,946	59%	-	-	-	(\$ 14,642)	(56%)	
佳律通信設備(上海)有限公司	本公司	最終母公司	銷	(USD 729) (EUR 20) (RMB 7,154)	(39%) (1%) (60%)	-	-	-	USD 208 EUR 10 RMB 1,732	44% 2% 53%	

佳得股份有限公司及子公司
 母子公司間業務關係及重要交易往來情形

民國 108 年 1 月 1 日至 6 月 30 日

附表三

單位：新台幣仟元

編號	交易人	名稱	交易往來對象	與交易人之關係	交易科目	往來		交易條件	情形	
						金額	美金		佔合併資產總額之比率	佔合併資產總額之比率
0	本公司		佳律通信設備(上海)有限公司	母子公司	應付帳款	\$ 14,642		一般交易條件	3%	
			Remotek Engineering Sdn. Bhd.	同上	銷貨成本	57,946		一般交易條件	46%	
			Remotek Telecom S.A. de C.V.	同上	應收帳款	2,021		一般交易條件	-	
				同上	銷貨收入	2,111		一般交易條件	2%	
				同上	其他應收款	72		一般交易條件	-	

佳得股份有限公司及其子公司
被投資公司名稱、所在地區...等相關資訊

民國 108 年 1 月 1 日至 6 月 30 日

單位：新台幣／外幣仟元

附表四

投資公司名稱	被投資公司名稱	所在地區	主要營業項目	原始投資金額	未到期	未到期 (註 3)	期股數 (仟股)	未	比率 (%)	持有帳面金額	被投資公司本期	被投資公司	本期認列之	備	註
				USD	USD	USD	註 2			\$	\$	益	(損)	注	
本公司	Pacific Bay Group L.L.C.	英國安查拉	投資控股公司	600	(18,636)	600			100	50,663	502	2,004			
	Remotek Engineering Sdn. Bhd.	馬來西亞	通訊相關設備之銷售及安裝工程	900	(27,954)	900	3,239		100	39,368	539	539			
	明偉投資有限公司	台灣	投資控股公司	\$ 10,000		\$ 10,000			100	8,361	9	9			
	Remotek Myanmar Co., Ltd.	緬甸聯邦共和國	工程服務	198	(6,150)	198	198		99	13,615	2,740	2,713			
	Remotek Telecom S.A. de C.V.	墨西哥	通訊相關設備之銷售	3	(93)	3	5		100	81	-	-			
Remotek Engineering Sdn. Bhd.	緬甸聯邦共和國	工程服務	2	(62)	2	2		1	137	2,740	27				

註 1：大陸被投資公司相關資訊請參閱附表五。

註 2：非股份有限公司，故無股數。

註 3：原始投資金額係以 108 年 6 月 30 日期末匯率換算成新台幣表達。

佳得股份有限公司及子公司
大陸投資資訊

民國 108 年 1 月 1 日至 6 月 30 日

附表五

單位：外幣仟元，新台幣仟元

大陸被投資公司名稱	主要營業項目	實收資本額	投資方式 (註 1)	本 期 自 本 地 區 累 積 投 資 金 額	本 期 初 自 本 地 區 累 積 投 資 金 額	本 期 匯 出 或 收 回 投 資 金 額		本 期 自 本 地 區 累 積 投 資 金 額	被 投 資 公 司 本 期 (損) 益	本 公 司 直 接 或 間 接 投 資 之 持 股 比 例	本 期 認 列 投 資 損 益 (註 2)	期 末 帳 面 投 資 價 值	已 止 之 本 期 回 收 投 資 之 收 益
						匯 出	收 回						
佳律通信設備(上海)有限公司	通訊設備有 關之加工、生 產及銷售	USD 500	(2)	\$ -	\$ -	\$ -	\$ -	\$ -	\$ 502	100%	\$ 502 (2)B.	\$ 54,564	\$ -

本 期 末 本 地 區 累 計 自 本 地 區 累 積 投 資 金 額	本 期 末 本 地 區 依 經 濟 部 投 資 審 查 會 規 定 赴 大 陸 地 區 投 資 金 額
\$13,977 (USD450 仟元)	\$153,258

註 1：投資方式區分為下列三種，標示種類別即可：

- (1) 直接赴大陸地區從事投資。
- (2) 透過第三地區公司再投資大陸：透過 Pacific Bay Group L.L.C. 再投資。
- (3) 其他方式。

註 2：本期認列投資損益欄中：

- (1) 若屬籌備中，尚無投資損益者，應予註明。
- (2) 投資損益認列基礎分為下列三種，應予註明。
 - A. 經與中華民國會計師事務所所有合作關係之國際性會計師事務所核閱簽證之財務報表。
 - B. 經台灣母公司簽證會計師核閱簽證之財務報表。
 - C. 其他。

註 3：依據經濟部投審會「大陸地區從事投資或技術合作審查原則」規定之限額之 60%。