

佳得股份有限公司及子公司  
合併財務報表暨會計師查核報告  
民國102年度

地址：新北市汐止區新台五路一段77號6樓之6  
電話：(02)26982211

## § 目 錄 §

項	目 頁	次	合 併 財 務 報 表 附 註 編 號
一、封 面	1		-
二、目 錄	2		-
三、關係企業合併財務報表聲明書	3		-
四、會計師查核報告	4		-
五、合併資產負債表	5		-
六、合併損益表	6~7		-
七、合併股東權益變動表	8		-
八、合併現金流量表	9~10		-
九、合併財務報表附註			
(一) 公司沿革及營業	11		一
(二) 重要會計政策之彙總說明	11~14		二
(三) 會計變動之理由及其影響	-		-
(四) 重要會計科目之說明	15~22		三~十三
(五) 關係人交易	22		十四
(六) 質抵押資產	23		十五
(七) 重大承諾事項及或有事項	23		十六
(八) 重大災害損失	-		-
(九) 重大期後事項	-		-
(十) 其 他			
外幣金融資產及負債之匯率資 訊	23		十七
(十一) 附註揭露事項	-		
1. 重大交易事項相關資訊	24, 27~28		十八
2. 轉投資事業相關資訊	24, 27~28		十八
3. 大陸投資資訊	24, 29		十八
4. 母子公司間業務關係及重要 交易往來情形	24, 30		十八
(十二) 營運部門財務資訊	24~26		十九

## 聲 明 書

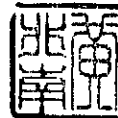
本公司民國 102 年度（自 102 年 1 月 1 日至 12 月 31 日止）依「關係企業合併營業報告書關係企業合併財務報表及關係報告書編製準則」規定，應納入編製關係企業合併財務報表之公司與依證券發行人財務報告編製準則及財務會計準則公報第 7 號應納入編製母子公司合併財務報表之公司均相同，且關係企業合併財務報表所應揭露相關資訊於前揭母子公司合併財務報表中均已揭露，爰不再另行編製關係企業合併財務報表。

特此聲明

公司名稱：佳得股份有限公司



董事長：黃 兆 南



中 華 民 國 104 年 4 月 28 日

會計師查核報告

佳得股份有限公司 公鑒：

佳得股份有限公司及子公司民國 102 年 12 月 31 日之合併資產負債表，暨民國 102 年 1 月 1 日至 12 月 31 日之合併損益表、合併股東權益變動表及合併現金流量表，業經本會計師查核竣事。上開合併財務報表之編製係管理階層之責任，本會計師之責任則為根據查核結果對上開合併財務報表表示意見。

本會計師係依照會計師查核簽證財務報表規則及一般公認審計準則規劃並執行查核工作，以合理確信合併財務報表有無重大不實表達。此項查核工作包括以抽查方式獲取合併財務報表所列金額及所揭露事項之查核證據、評估管理階層編製合併財務報表所採用之會計原則及所作之重大會計估計，暨評估合併財務報表整體之表達。本會計師相信此項查核工作可對所表示之意見提供合理之依據。

依本會計師之意見，第一段所述合併財務報表在所有重大方面係依照證券發行人財務報告編製準則暨財團法人中華民國會計研究發展基金會財務會計準則委員會所公布之各號財務會計準則公報及其解釋編製，足以允當表達佳得股份有限公司及其子公司民國 102 年 12 月 31 日之合併財務狀況，暨民國 102 年 1 月 1 日至 12 月 31 日之合併經營成果與合併現金流量。

勤業眾信聯合會計師事務所  
會計師 戴 信 維

戴信維



會計師 范 有 偉

范有偉



財政部證券暨期貨管理委員會核准文號  
台財證六字第 0930128050 號

財政部證券暨期貨管理委員會核准文號  
台財證六字第 0920123784 號

中 華 民 國 104 年 4 月 28 日



佳得 民國 公司 日

單位：新台幣千元，惟  
每股面額為元

代碼	資產	金額	%	代碼	負債及股東權益	金額	%
1100	流動資產				流動負債		
	現金 (附註三)	\$ 110,751	37	2120	應付票據	\$ 2,622	1
1120	應收票據 (附註二)	576	-	2140	應付帳款	24,764	8
1140	應收帳款—淨額 (附註二及四)	55,351	19	2170	應付費用	13,978	5
1160	其他應收款—非關係人 (附註九)	2,698	1	2228	其他應付款	4,680	2
1180	其他應收款—關係人 (附註十四)	13,503	5	2260	預收款項	7,603	2
120X	存貨 (附註二及五)	59,582	20	2280	其他	488	-
1286	遞延所得稅資產—流動 (附註二及九)	6,099	2	21XX	流動負債合計	54,135	18
1298	其他	3,697	1				
11XX	流動資產合計	252,257	85		其他負債		
				2810	應計退休金負債 (附註二及七)	915	-
15XX	固定資產—淨額 (附註二及六)	15,968	5	2820	存入保證金	844	-
				2860	遞延所得稅負債—非流動 (附註二及九)	6,030	2
1750	電腦軟體成本 (附註二)	663	-	2888	其他	2,003	1
				28XX	其他負債合計	9,792	3
	其他資產				負債合計	63,927	21
1820	存出保證金	23,237	8	2XXX	負債合計		
1887	質押定存單 (附註十五)	5,886	2		股東權益 (附註八)		
1888	其他資產	836	-	3110	股本—每股面額10元·額定39,000仟股； 發行21,771仟股	217,713	73
18XX	其他資產合計	29,959	10		保留盈餘		
				3310	法定盈餘公積	5,691	2
				3350	未分配盈餘	12,214	4
				33XX	保留盈餘合計	17,905	6
				3420	累積換算調整數	(729)	-
				361X	母公司股東權益	234,889	79
				3610	少數股權	31	-
				3XXX	股東權益合計	234,920	79
1XXX	資產總計	\$ 298,847	100		負債及股東權益總計	\$ 298,847	100



會計主管：廖明雲

後附之附註係本合併財務報表之一部分。



經理人：黃兆南



董事長：黃兆南

民國 102 年 12 月 31 日

單位：新台幣仟元，惟  
每股盈餘為元

代碼		金 額	%
	營業收入 (附註二)		
4110	銷貨收入	\$ 260,112	97
4170	減：銷貨退回及折讓	69	-
4100	銷貨收入淨額	260,043	97
4800	其他營業收入	9,174	3
4000	營業收入淨額	269,217	100
5000	營業成本 (附註五及十)	145,529	54
5910	營業毛利	123,688	46
	營業費用 (附註十)		
6100	推銷費用	48,719	18
6200	管理及總務費用	30,224	11
6300	研究發展費用	32,087	12
6000	營業費用合計	111,030	41
6900	營業利益	12,658	5
	營業外收入及利益		
7110	利息收入	592	-
7140	處分投資利益—淨額	1,452	1
7480	其 他	254	-
7100	營業外收入及利益合計	2,298	1
	營業外費用及損失		
7530	處分固定資產損失	292	-
7560	兌換損失—淨額 (附註二)	360	-
7880	其 他	664	1
7500	營業外費用及損失合計	1,316	1

(接次頁)

(承前頁)


代碼		金	額	%	
7900	稅前利益	\$	13,640	5	
8110	所得稅費用 (附註二及九)		<u>2,532</u>	<u>1</u>	
9600	合併淨利	\$	<u>11,108</u>	<u>4</u>	
	歸屬予：				
9601	母公司股東	\$	12,156	4	
9602	少數股權	(	<u>1,048</u> )	<u>-</u>	
		\$	<u>11,108</u>	<u>4</u>	
		稅	前	稅	後
	合併每股盈餘 (附註十一)				
9750	基本每股盈餘	\$	<u>0.67</u>	\$	<u>0.56</u>
9850	稀釋每股盈餘	\$	<u>0.67</u>	\$	<u>0.56</u>

後附之附註係本合併財務報表之一部分。

董事長：黃兆南




經理人：黃兆南



會計主管：廖明雲





單位：新台幣千元，惟  
每股股利為元

歸屬於本公司之權益	本公司		業積換算		總計	股東權益合計
	金額	餘額	調整數	總數		
102年1月1日餘額	21,771	\$ 5,309	\$ 4,794	\$ 10,103	\$ 225,607	\$ 225,607
101年度盈餘分配	-	382	(382)	-	-	-
法定盈餘公積	-	-	(4,354)	(4,354)	(4,354)	(4,354)
現金股利—每股0.2元	-	-	-	-	-	-
分配後餘額	21,771	5,691	58	5,749	221,253	221,253
102年度合併淨利	-	-	12,156	12,156	12,156	11,108
累積換算調整數之變動	-	-	-	-	-	-
102年12月31日餘額	21,771	5,691	12,214	17,905	234,882	234,920

後附之附註係本合併財務報表之一部分。



董事長：黃光南



經理人：黃兆南



會計主管：廖明雲



佳得股份  子公司  
 合併財務報表  
 民國 102 年 12 月 31 日

單位：新台幣仟元

	金 額
營業活動之現金流量	
本年度合併淨利	\$ 11,108
調整項目：	
存貨跌價損失	7,303
折    舊	4,039
遞延所得稅	2,434
處分投資利益－淨額	( 1,452)
攤    銷	882
處分固定資產損失－淨額	292
營業資產及負債之淨變動	
應收票據	13,442
應收帳款	28,569
其他應收款	( 14,923)
存    貨	( 19,710)
其他流動資產	661
應付票據	( 377)
應付帳款	4,773
應付費用	( 5,807)
其他流動負債	<u>5,902</u>
營業活動之淨現金流入	<u>37,136</u>
投資活動之現金流量	
存出保證金增加	( 3,743)
受限制資產增加	( 3,033)
購置固定資產	( 2,948)
處分子公司價款	1,968
遞延費用增加	( 374)
無形資產增加	<u>( 190)</u>
投資活動之淨現金流出	<u>( 8,320)</u>

(接次頁)

(承前頁)

	金	額
融資活動之現金流量		
發放現金股利	(\$	4,354)
其他負債增加		2,003
存入保證金增加		636
融資活動之淨現金流出	(	<u>1,715)</u>
匯率換算影響數		<u>2,348</u>
本年度現金淨增加數		29,449
年初現金餘額		<u>81,302</u>
年底現金餘額		<u>\$ 110,751</u>
現金流量資訊之補充揭露		
支付所得稅	\$	<u>91</u>
支付利息	\$	<u>2</u>

後附之附註係本合併財務報表之一部分。

董事長：黃兆南



經理人：黃兆南



會計主管：廖明雲



佳得股份有限公司及子公司

合併財務報表附註

民國 102 年度

(除另予註明外，金額以新台幣仟元為單位)

一、公司沿革及營業

本公司於 79 年 10 月 4 日成立，主要營業項目為電子產品、電腦週邊產品及電零組件製造加工買賣；通信設備、通訊器材及其零配件製造加工買賣；行動電話之強波器、充電器及其器材之製造加工買賣業務；第二類電信事業相關通信服務；主動式天線、無線式影像傳輸設備、無線式資料傳輸設備及其器材之製造加工買賣業務；前項產品之進出口貿易業務等。

102 年 12 月 31 日本公司及子公司員工人數為 153 人。

二、重要會計政策之彙總說明

本合併財務報表係依照證券發行人財務報告編製準則及財團法人中華民國會計研究發展基金會財務會計準則委員會所公布之各號財務會計準則公報及其解釋編製。重要會計政策彙總說明如下：

(一) 合併概況

1. 合併財務報表編製基礎

本公司直接或間接持有股權且具有控制能力之子公司，其於本公司具有控制能力期間之財務報表予以編入合併報表。

編製合併財務報表時，母子公司間之重大交易及其餘額均予銷除。

2. 列入合併財務報表之子公司如下：

投資公司名稱	子 公 司 名 稱	業 務 性 質	所 持 股 權 百 分 比		說 明
			102年12月31日		
佳得股份有限公司	Pacific Bay Group L.L.C.	投資控股公司	100.00%	—	
	Remotek Corporation (PTY) LTD.	通訊相關設備之銷售	30.00%		註
Pacific Bay Group L.L.C.	佳律通信設備(上海)有限公司	通訊設備有關之加 工、生產及銷售	100.00%		—

註：本公司持股比為 30%，惟具實質控制力，故納入本公司之合併個體。

3. 未列入合併財務報表之子公司：無。

## (二) 外幣交易及外幣財務報表之換算

非衍生性商品之外幣交易所產生之各項外幣資產、負債、收入或費用，按交易日之即期匯率折算新台幣金額入帳。外幣資產及負債實際收付結清時所產生之兌換差額，作為當年度損益。

資產負債表日之外幣貨幣性資產或負債，按該日即期匯率予以調整，兌換差額列為當年度損益。

國外子公司以其功能性貨幣所編製之外幣財務報表係按下列匯率換算為新台幣金額；資產及負債科目一年底匯率；股東權益科目一歷史匯率；損益科目一當年度平均匯率。換算所產生之兌換差額，則列於股東權益項下之累積換算調整數。

## (三) 會計估計

依照前述準則編製財務報表時，對於備抵呆帳、存貨跌價損失、固定資產折舊、無形資產攤銷、所得稅、退休金以及員工分紅及董監酬勞費用等之提列，必須使用合理之估計金額，因估計涉及判斷，實際結果可能有所差異。

## (四) 資產與負債區分流動與非流動之標準

流動資產包括現金，以及主要為交易目的而持有之資產或預期於資產負債表日後 1 年內變現之資產；固定資產、無形資產及其他不屬於流動資產之資產為非流動資產。流動負債包括主要為交易目的而發生之負債，以及須於資產負債表日後 1 年內清償之負債，負債不屬於流動負債者為非流動負債。

## (五) 應收帳款之減損評估

對於應收帳款係於每一資產負債表日評估其減損跡象，當有客觀證據顯示，因應收帳款原始認列後發生之單一或多項事件，致使應收帳款之估計未來現金流量受影響者，該應收帳款則視為已減損。針對某些應收款項經個別評估未有減損後，另再以組合基礎來評估減損。應收款項之帳面金額係藉由備抵評價科目調降。當應收

款項視為無法回收時，係沖銷備抵評價科目。原先已沖銷而後續回收之款項係貸記備抵評價科目。備抵評價科目帳面金額之變動認列為呆帳損失。

#### (六) 資產減損

倘資產（主要為固定資產及無形資產）以其相關可回收金額衡量帳面價值有重大減損時，就其減損部分認列損失。嗣後若資產可回收金額增加時，將減損損失之迴轉認列為利益，惟資產於減損損失迴轉後之帳面價值，不得超過該項資產在未認列減損損失之情況下，減除應提列攤銷後之帳面價值。

#### (七) 存 貨

係包括原料、在製品、製成品及商品。存貨係以成本與淨變現價值孰低評價，比較成本與淨變現價值時除同類別存貨外係以個別項目為基礎。淨變現價值係指在正常情況下之估計售價減除至完工尚需投入之成本及銷售費用後之餘額。存貨成本之計算採用加權平均法。

#### (八) 固定資產

固定資產係以成本減累計折舊評價。重大更新及改良作為資本支出；修理及維護支出則作為當年度費用。

折舊採用直線法依下列耐用年限計提：機器設備，3年至5年；生財器具，5年；其他設備，5年至10年。

耐用年限屆滿仍繼續使用之固定資產，則就其殘值按重行估計可使用年數繼續提列折舊。

固定資產出售或報廢時，其相關成本及累計折舊均自帳上減除。處分固定資產之利益或損失，列為當年度之營業外利益或損失。

#### (九) 電腦軟體成本

係以取得成本為入帳基礎，並採用直線法依其耐用年限依5年攤銷。

#### (十) 退休金

屬確定給付退休辦法之退休金係按精算結果認列；屬確定提撥退休辦法之退休金，係於員工提供服務之期間，將應提撥之退休金數額認列為當期費用。

#### (十一) 所得稅

係作同期間及跨期間之分攤，即將可減除暫時性差異及虧損扣抵之所得稅影響數認列為遞延所得稅資產，並評估其可實現性，認列備抵評價金額；應課稅暫時性差異之所得稅影響數則認列為遞延所得稅負債。遞延所得稅資產或負債依其相關資產或負債之分類劃分為流動或非流動項目，無相關之資產或負債者，依預期回轉期間劃分為流動或非流動項目。

以前年度應付所得稅之調整，列入當年度所得稅。

依所得稅法規定計算之未分配盈餘加徵 10% 所得稅列為股東會決議年度之所得稅費用。

#### (十二) 收入之認列

銷貨收入係於貨物之所有權及顯著風險移轉予客戶時認列，因其獲利過程大部分已完成，且已實現或可實現。

銷貨收入係按與買方所協議交易對價（考量商業折扣及數量折扣後）之公平價值衡量；惟銷貨收入之對價為 1 年期以內之應收款時，其公平價值與到期值差異不大且交易量頻繁，則不按設算利率計算公平價值。

通信及加值業務之收入，係依約定費率計價，扣除折扣後之淨額認列；預付卡收入則依用戶實際使用量認列。

### 三、現 金

	102年12月31日
定期存款	\$ 79,656
活期存款	30,742
庫存現金	<u>353</u>
	<u>\$ 110,751</u>

### 四、應收帳款

	102年12月31日
應收帳款	\$ 55,861
減：備抵呆帳	( <u>510</u> )
	<u>\$ 55,351</u>

本公司及子公司備抵呆帳之變動情形如下：

	102年度
年初餘額	\$ 510
年底餘額	<u>\$ 510</u>

### 五、存 貨

	102年12月31日
原 料	\$ 14,151
在 製 品	21,982
製 成 品	22,051
商 品	<u>1,398</u>
	<u>\$ 59,582</u>

102年12月31日之備抵存貨跌價損失為28,400仟元。

102年度與存貨相關之銷貨成本為140,385仟元。102年度之銷貨成本包括存貨跌價損失7,303仟元。

### 六、固定資產－淨額

	102年12月31日
<u>成 本</u>	
機器設備	\$ 25,123
生財器具	2,074

(接次頁)

(承前頁)

	102年12月31日
租賃改良	\$ 1,550
其他設備	<u>9,973</u>
小計	<u>38,720</u>
<u>累積折舊</u>	
機器設備	13,833
生財器具	1,378
租賃改良	1,550
其他設備	<u>5,991</u>
小計	<u>22,752</u>
固定資產淨額	<u>\$ 15,968</u>

#### 七、退休金

適用「勞工退休金條例」之退休金制度，係屬確定提撥退休辦法，依員工每月薪資 6% 提撥退休金至勞工保險局之個人專戶。本公司 102 年度認列之退休金成本為 2,515 仟元。孫公司佳律通信設備（上海）有限公司依當地法令規定，係屬確定提撥退休辦法，其 102 年度認列之退休金費用為 1,938 仟元。

適用「勞動基準法」之退休金制度，係屬確定給付退休辦法。員工退休金之支付，係根據服務年資及核准退休日前 6 個月平均工資計算。本公司按員工每月薪資總額 2% 提撥員工退休基金，交由勞工退休準備金監督委員會以該委員會名義存入台灣銀行之專戶。本公司 102 年度認列之退休金成本為 184 仟元。

#### 八、股東權益

依本公司章程規定，每年決算後所得純益，除依法完納稅捐及彌補以前年度虧損外，應提出 10% 為法定盈餘公積，次就其餘額加計以前年度未分配盈餘後，除保留部分外，分派如下：

1. 員工紅利 5% 至 10%；
2. 董事及監察人酬勞 1.5%；
3. 剩餘部分由董事會擬定盈餘分配案提請股東會決議分配之。



本公司考量所處環境及成長情形，因應未來資金需求及長期財務規劃，並滿足股東對現金之需求，就前條可分配盈餘提撥 50% 以上分派股東股利，其中現金股利以不得低於股利總額之 10% 為原則。

102 年度應付員工紅利估列金額為 523 仟元；應付董監酬勞估列金額為 157 仟元。前述 102 年度員工紅利係按稅後淨利（已扣除員工分紅及董監酬勞之金額）之 5.0% 計算；董監酬勞係按稅後淨利（已扣除員工分紅及董監酬勞之金額）之 1.5% 計算。年度終了後，本財務報表通過發布日前經董事會決議之發放金額有重大變動時，該變動調整原提列年度費用，本財務報表通過發布日後，若金額仍有變動，則依會計估計變動處理，於次一年度調整入帳。

法定盈餘公積應提撥至其餘額達公司實收股本總額時為止。法定盈餘公積得用以彌補虧損。公司無虧損時，法定盈餘公積超過實收股本總額 25% 之部分除得撥充股本外，尚得以現金分配。

分配未分配盈餘時，除屬非中華民國境內居住者之股東外，其餘股東可獲配按股利分配日之稅額扣抵比率計算之股東可扣抵稅額。

本公司股東常會分別於 103 年 6 月 13 日及 102 年 6 月 14 日決議通過 102 及 101 年度盈餘分配案如下：

	盈 餘 分 配 案		每 股 股 利	
	102年度	101年度	102年度	101年度
法定盈餘公積	\$ 1,216	\$ 382		
現金股利	10,885	4,354	\$ 0.5	\$ 0.2

本公司分別於 103 年 6 月 13 日及 102 年 6 月 14 日之股東會決議配發 102 及 101 年度員工紅利及董監事酬勞如下：

	102 年度		101 年度	
	現金紅利	股票紅利	現金紅利	股票紅利
員工紅利	\$ 523	\$ -	\$ 173	\$ -
董監事酬勞	157	-	52	-

	103 年度		102 年度	
	員工紅利	董監事酬勞	員工紅利	董監事酬勞
股東會決議配發金額	\$ 523	\$ 157	\$ 173	\$ 52
各年度財務報表認列金額	\$ 523	\$ 157	\$ 173	\$ 52

股東會決議配發之員工紅利及董監事酬勞與各年度財務報表認列之員工分紅及董監事酬勞並無差異。

## 九、所得稅

(一) 帳列稅前利益按法定稅率計算之所得稅與所得稅費用調節如下：

	<u>102年度</u>
稅前利益按法定稅率計算之	
稅額	\$ 2,497
調節項目之所得稅影響數	
暫時性差異	1,215
虧損扣抵	( 3,712)
當年度應負擔所得稅	-
減：預付所得稅	( 91)
應收退稅款	<u>(\$ 91)</u>

(二) 所得稅費用構成項目如下：

	<u>102年度</u>
遞延所得稅	\$ 2,433
以前年度所得稅調整	99
所得稅費用	<u>\$ 2,532</u>

(三) 遞延所得稅資產（負債）明細如下：

	<u>102年12月31日</u>
流    動	
虧損扣抵	\$ 6,115
存貨跌價損失	2,382
未實現兌換利益	( 34)
	8,463
減：備抵評價	( 2,364)
	<u>\$ 6,099</u>
非流動	
採權益法認列之國外投資收益	(\$ 6,186)
應計退休金負債	156
	<u>(\$ 6,030)</u>

(四) 截至 102 年 12 月 31 日止，虧損扣抵相關資訊如下：

<u>尚未抵減餘額</u>	<u>最後抵減年度</u>
\$ 2,449	104
<u>1,302</u>	110
<u>\$ 3,751</u>	

(五) 兩稅合一相關資訊：

	102年12月31日
股東可扣抵稅額帳戶餘額	<u>\$ -</u>

102年度實際盈餘分配之稅額扣抵比率為0%。

(六) 本公司截至102年度止之營利事業所得稅之申報案件業經稅捐稽徵機關核定。

十、用人、折舊及攤銷費用

	102年度		
	屬於營業 成 本 者	屬於營業 費 用 者	合 計
用人費用			
薪資費用	\$ 16,591	\$ 61,669	\$ 78,260
勞健保費用	1,125	4,348	5,473
退休金費用	1,098	3,539	4,637
其他用人費用	674	2,240	2,914
	<u>\$ 19,488</u>	<u>\$ 71,796</u>	<u>\$ 91,284</u>
折舊費用	\$ 1,874	\$ 2,165	\$ 4,039
攤銷費用	451	431	882

十一、每股盈餘

計算每股盈餘之分子及分母揭露如下：

	金 額 ( 分 子 )		股數(分母) ( 仟 股 )	每 股 盈 餘 ( 元 )	
	稅 前	稅 後		稅 前	稅 後
<u>102年度</u>					
基本每股盈餘					
屬於母公司普通股 股東之本年度 盈餘	\$ 14,688	\$ 12,156	21,771	<u>\$ 0.67</u>	<u>\$ 0.56</u>
具稀釋作用潛在普通股 之影響					
員工分紅	-	-	56		
屬於母公司普通股 股東之本年度 盈餘加潛在普 通股之影響	<u>\$ 14,688</u>	<u>\$ 12,156</u>	<u>21,827</u>	<u>\$ 0.67</u>	<u>\$ 0.56</u>

本公司自97年1月1日起，採用(九六)基秘字第○五二號函，將員工分紅及董監酬勞視為費用而非盈餘之分配。若企業得選擇以股

票或現金發放員工分紅，則計算稀釋每股盈餘時，應假設員工分紅將採發放股票方式，並於該潛在普通股具有稀釋作用時計入加權平均流通在外股數，以計算稀釋每股盈餘。計算稀釋每股盈餘時，以該潛在普通股資產負債表日之淨值，作為發行股數之判斷基礎。於次年度股東會決議員工分紅發放股數前計算稀釋每股盈餘時，亦繼續考量該等潛在普通股之稀釋作用。

## 十二、處分投資子公司

本公司及子公司於102年1月29日簽訂處分深圳市佳賢通信設備有限公司股權之協議並完成上述交易，至此合併公司對深圳市佳賢通信設備有限公司喪失控制。

### (一) 對喪失控制之資產及負債之分析

	金	額
現金	\$	1,288
應收帳款		206
其他流動資產		31
固定資產		155
資產總額	<u>\$</u>	<u>1,680</u>
	金	額
應付帳款	\$	130
其他應付款		995
其他流動負債		39
負債總額	<u>\$</u>	<u>1,164</u>
處分之淨資產	<u>\$</u>	<u>516</u>

### (二) 處分子公司之利益

	102年度
收取之對價	\$ 1,968
處分之淨資產	( 516)
處分之淨利益	<u>\$ 1,452</u>

### 十三、金融商品資訊之揭露

#### (一) 公平價值之資訊

請參閱資產負債表所列資訊。

#### (二) 估計金融商品公平價值所使用之方法及假設如下：

1. 短期金融商品以其在資產負債表上之帳面價值估計其公平價值，因為此類商品到期日甚近，其帳面價值應屬估計公平價值之合理基礎。此方法應用於現金、應收票據及帳款、其他應收款、應付票據及帳款及應付費用。
2. 存出保證金因無確定之收付期間，故以帳面價值為公平價值。

#### (三) 決定金融商品公平價值所使用之方法及假設中，並無同時包含以活絡市場之公開報價直接決定及以評價方法估計者。

#### (四) 102 年度非以公平價值衡量且公平價值變動認列損益之金融商品，其利息收入總額為 592 仟元，利息費用總額為 2 仟元。

#### (五) 102 年 12 月 31 日具利率變動之公平價值風險及現金流量風險之金融商品列示如下：

	<u>102年12月31日</u>
利率變動之公平價值風險 金融資產	\$ 38,672
利率變動之現金流量風險 金融資產	77,611

#### (六) 財務風險資訊

##### 1. 市場風險

係包括匯率風險、利率變動之公平價值風險及價格風險。

本公司及子公司所持有之外幣存款將受市場匯率變動影響。

##### 2. 信用風險

金融資產受到本公司及子公司之交易對方或他方未履行合約之潛在影響，其影響包括本公司及子公司所從事金融商品之信用風險集中程度、組成要素、合約金額及其他應收款。本公司及子公司信用風險金額係以資產負債表日公平價值為正數之

合約為評估對象，惟本公司及子公司並無信用風險顯著集中之情形。

本公司及子公司持有之各種金融商品最大暴險金額與其帳面價值相同。

### 3. 流動性風險

本公司及子公司之營運資金足以支應，故未有因無法籌措資金以履行合約義務之流動性風險。

## 十四、關係人交易

與關係人間之重大交易，除了另予說明外，其交易價格、付款條件與一般非關係人相當，列示如下：

### (一) 關係人之名稱及關係

關 係 人 名 稱	與 本 公 司 之 關 係
REMOTEK EGYPT	實質關係人

### (二) 與關係人間之重大交易事項：

	102年12月31日	
	金 額	%
其他應收款－關係人 REMOTEK EGYPT	\$ 13,503	100

本公司與 REMOTEK EGYPT 簽訂經銷合約，委託 REMOTEK EGYPT 進行產品之銷售及售後服務，以及代為收取當地客戶應收帳款，並約定以代收帳款之 1.5% 作為佣金支出。截至 102 年 12 月 31 日止，REMOTEK EGYPT 代收尚未匯回本公司之帳款金額為 13,503 仟元，帳列其他應收款。

### (三) 董事、監察人及管理階層薪酬資訊：

	102年度
薪 資	\$ 9,080
獎 金	1,437
	<u>\$ 10,517</u>

### 十五、質抵押之資產

本公司及子公司下列資產業經提供為進口原物料及商品存貨之關稅擔保及營業用途之履約保證：

	102年12月31日
質押定存單	<u>\$ 5,886</u>

### 十六、重大承諾及或有事項

以營業租賃方式承租台北及上海之辦公室，台北及上海辦公室租約分別於105年2月及111年6月到期。

前述租賃合約於未來年度應給付最低租金列示如下：

<u>支 付 年 度</u>	<u>金 額</u>
103年	\$ 6,009
104年	6,052
105年	3,516
106年	3,044
107年	3,090
108年	3,136
109年	3,184
110年	3,231
111年	<u>1,640</u>
合 計	<u>\$ 32,902</u>

### 十七、外幣金融資產及負債之匯率資訊

具重大影響之外幣金融資產及負債資訊如下：

單位：各外幣／新台幣仟元

	102年12月31日			
	<u>外</u>	<u>幣 匯</u>	<u>率</u>	<u>新 台 幣</u>
<u>金 融 資 產</u>				
<u>貨幣性項目</u>				
美 金	\$	2,699	29.805	\$ 71,672
歐 元		49	41.09	2,028
人 民 幣		781	4.92	3,843
 <u>金 融 負 債</u>				
<u>貨幣性項目</u>				
人 民 幣		5,394	4.92	26,535

## 十八、附註揭露事項

### (一) 重大交易事項相關資訊及(二)轉投資事業相關資訊：

1. 資金貸與他人：無。
2. 為他人背書保證：無。
3. 期末持有有價證券情形（不包含投資子公司、關聯企業及合資控制部分）：無。
4. 累積買進或賣出同一有價證券之金額達新台幣 3 億元或實收資本額 20%以上：無。
5. 取得不動產之金額達新台幣 3 億元或實收資本額 20%以上：無。
6. 處分不動產之金額達新台幣 3 億元或實收資本額 20%以上：無。
7. 與關係人進、銷貨之金額達新台幣 1 億元或實收資本額 20%以上：附表一。
8. 應收關係人款項達新台幣 1 億元或實收資本額 20%以上：無。
9. 被投資公司資訊：附表二。

### (三) 大陸投資相關資訊：

1. 大陸被投資公司名稱、主要營業項目、實收資本額、投資方式、資金匯出入情形、持股比例、投資損益、期末投資帳面價值、已匯回投資損益及赴大陸地區投資限額：附表三。
2. 與大陸被投資公司直接或間接由第三地區所發生下列之重大交易事項，暨其價格、付款條件、未實現損益：無。
3. 與大陸被投資公司直接與間接經由第三地區事業提供票據背書保證或提供擔保品情形：無。
4. 與大陸被投資公司直接與間接經由第三地區提供資金融通情形：無。
5. 其他對當期損益或財務狀況有重大影響之交易事項：無。

### (四) 母子公司間業務關係及重要交易往來情形：附表四。

## 十九、營運部門財務資訊

提供給主要營運決策者用以分配資源及評量部門績效之資訊，著重於每一交付或提供之產品或勞務之種類。依財務會計準則公報第四十一號「營運部門資訊之揭露」之規定，本公司之應報導部門如下：



設備銷售部門

工程施工部門

其他

(一) 部門收入與營運結果

本公司及子公司繼續營業單位之收入與營運結果依應報導部門分析如下：

	102年度	
	部門收入	部門(損)益
設備銷售部門	\$175,194	\$ 13,688
工程施工部門	86,908	22,714
其他	<u>7,115</u>	( 5,057)
繼續營業單位總額	<u>\$269,217</u>	31,345
總部管理成本與董事酬勞		( 18,687)
利息收入		592
兌換損失—淨額		( 360)
處分固定資產損失		( 292)
處分投資利益—淨額		1,452
其他		( <u>410</u> )
稅前利益		<u>\$ 13,640</u>

以上報導之收入係與外部客戶所產生。102年度部門間銷售均已調整及沖銷。

部門利益係指各個部門所賺取之利潤，不包含應分攤之總部管理成本與董事酬勞、利息收入、兌換損益、處分固定資產損益、處分投資損益以及所得稅費用。此衡量金額係提供予主要營運決策者，用以分配資源予部門及評量其績效。

(二) 部門總資產

本公司及子公司之資產及負債未提供予營運決策者使用，故不予揭露資產之衡量金額。

(三) 其他部門資訊

	102年度	
	折舊與攤銷	非流動資產 本年度增加數
設備銷售部門	\$ 4,921	\$ 3,122
其他	-	431
	<u>\$ 4,921</u>	<u>\$ 3,553</u>

#### (四) 主要產品及勞務之收入

本公司及子公司繼續營業單位之主要產品及勞務之收入分析如下：

	<u>102年度</u>
強波器銷售	\$175,194
工程勞務收入	86,908
其他	<u>7,115</u>
	<u>\$269,217</u>

#### (五) 地區別資訊

本公司及子公司來自外部客戶之繼續營業單位收入依營運地點區分與非流動資產按資產所在地區分之資訊列示如下：

	<u>來自外部客戶 之收入</u>	<u>非流動資產</u>
	<u>102年度</u>	<u>102年12月31日</u>
亞洲	\$179,686	\$ 17,069
非洲	70,440	398
中東地區	5,051	-
歐洲	11,867	-
美洲	<u>2,173</u>	-
	<u>\$269,217</u>	<u>\$ 17,467</u>

非流動資產不包括金融工具。

#### (六) 主要客戶資訊

本公司及子公司 102 年度收入佔營收金額 10% 以上之客戶，其明細如下：

	<u>102年度</u>	
	<u>金額</u>	<u>佔營業 收入%</u>
客戶 A	\$ 84,826	31
客戶 B	29,669	11
客戶 C	39,899	15
客戶 D	<u>27,122</u>	<u>10</u>
	<u>\$ 181,516</u>	<u>67</u>

佳得股份有限公司及子公司

與關係人進、銷貨交易金額達新台幣1億元或實收資本額20%以上者

民國102年1月1日至12月31日

單位：新台幣千元

附表一

進(銷)公司	交易對象名稱	關係	交易情形		交易條件與一般交易原則及		應收(付)票據、帳款	備註
			進(銷)貨金	佔總進(銷)貨之比率(%)	價授	信期		
本公司	佳得通信設備(上海)有限公司	孫公司	進貨	74	-	-	(\$ 17,009)	( 87)

佳得股份有限公司及子公司  
 據投資公司名稱、所在地區...等相關資訊  
 民國 102 年 1 月 1 日至 12 月 31 日

單位：新台幣 / 外幣仟元

附表二

投資公司名稱	投資公司名稱	所在地區	主要營業項目	原		投		資		額		本	持	有	本	本	本	註
				始	末	始	末	上	期	期	末							
本公司	Pacific Bay Group L.L.C. Remotek Corporation (PTY) LTD.	美國德拉瓦州 南非共和國	投資控股公司 通訊相關設備之銷售	US\$ (	600 17,883	US\$ (	600 17,883	600 (	600 17,883	600 (	600 17,883	600 1	100 30	\$ (	47,122 13	6,197 (	8,223 449	

佳得股份有限公司及子公司

大陸投資資訊

民國 102 年 1 月 1 日至 12 月 31 日

單位：外幣仟元，新台幣仟元

附表三

大陸被投資公司名稱	主要營業項目	實收資本額	投資方式	本 自 累 積 投 資 金 額	本 自 累 積 投 資 金 額	本期匯出或收回投資金額		本 自 累 積 投 資 金 額	本 期 台 灣 匯 出 金 額	本 期 台 灣 匯 入 金 額	被 投 資 公 司 本 期 ( 損 ) 益	本 公 司 直 接 或 間 接 持 股 比 例	本 期 認 損 資 本 投 資	列 報 帳 面 價 值	末 期 投 資 價 值	截 至 本 期 止 回 收 投 資	本 期 止 之 未 收 之 利 益
						出	收										
佳律通信設備(上海)有限公司	通訊設備有關之加工、生產及銷售	US\$ 500	註一	\$ -	\$ -	\$ -	\$ -	\$ -	\$ -	\$ -	(\$ 6,170)	100%	(\$ 6,170)	\$52,406	\$ -	\$ -	-

本 期 末 累 計 大 陸 地 區 投 資 金 額	經 濟 部 投 資 准 核 額	會 審 金 額	會 審 金 額	依 經 濟 部 投 資 限 額 淨 值 之 百 分 之 六 十
\$14,903 (USD500 仟元)	\$16,393 (USD550 仟元)	\$140,933	\$140,933	

註一：投資方式係透過轉投資第三地區現有公司再投資大陸公司。

佳得股份有限公司及子公司  
 母子公司間業務關係及重要交易往來情形  
 民國 102 年度

單位：新台幣千元

附表四

編	交易人	名稱	交易往來對象	與交易人之關係(註)	交易		往來		情形	
					科目	金額	類別	條件	佔合併總資產之比率	營業收或
0	本公司		佳律通信設備(上海)有限公司	1	應收帳款	\$ 895	一般交易	條件	-	44%
1	佳律通信設備(上海)有限公司		本公司	1	銷貨成本	118,424	一般交易	條件	-	6%
				1	應付帳款	17,009	一般交易	條件	-	6%
				2	應收帳款	17,005	一般交易	條件	-	-
				2	應付帳款	895	一般交易	條件	-	44%
				2	營業收入	118,424	一般交易	條件	-	-
				2	其他應收款	4	一般交易	條件	-	-

註：1. 母公司對子公司。

2. 子公司對母公司。